



## Informe d'evolució dels Expedients de Regulació Temporal d'Ocupació (ERTO) Demarcació, comarques i municipis de Girona

Fins el 27 de maig de 2020

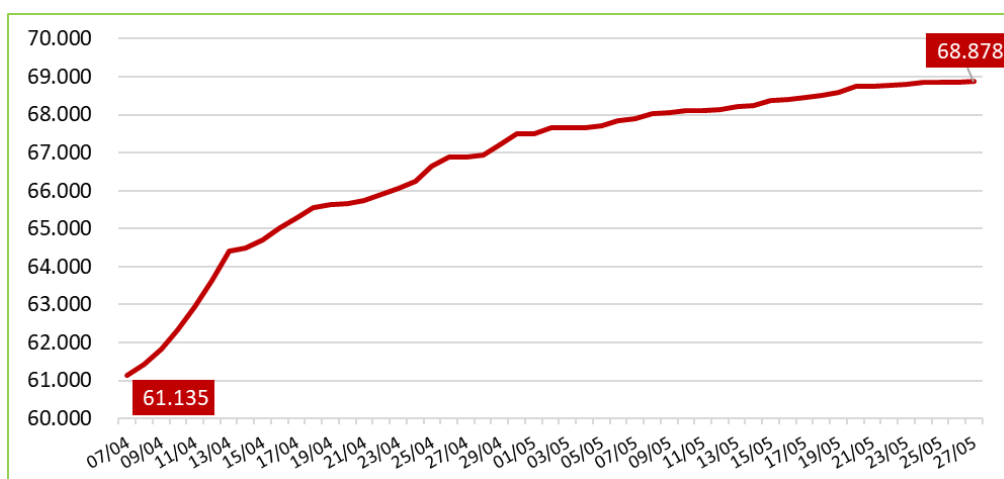
Els treballadors afectats per un **expedient de regulació temporal d'ocupació (ERTO)** a les comarques gironines estant apunt d'arribar als 69.000. Des de la declaració de l'estat d'emergència per la COVID-19 i fins aquest dimecres **27 de maig**, s'han registrat **10.942 expedients** amb un total de **68.878 persones** afectades, segons dades facilitades pel Departament de Treball, Afers Socials i Família de la Generalitat.

La **demarcació de Girona** és la **segona** de Catalunya amb més demandes d'ERTO, darrera de la de Barcelona, que n'acumula la majoria (71.310) per 565.941 treballadors. En el total de Catalunya, i segons aquesta última actualització, hi ha registrats 97.598 expedients que afecten ja a 719.307 persones. En la darrera setmana, el ritme de creixement ha continuat augmentant, en concret han entrat 287 expedients nous, que han implicat a 2.429 treballadors. Per sectors, el més damnificat és el de serveis amb el 81,2 % del total d'expedients actuals (79.289) i el 70,4 % de treballadors (506.400).

### Expedients de regulació temporal d'ocupació i de les persones treballadores afectades a Catalunya<sup>(1)</sup>, per territori<sup>(2)</sup>

Demarcacions	Força major		Causes <sup>(3)</sup>		Total		%	
	Expedients	Persones treballadores	Expedients	Persones treballadores	Expedients	Persones treballadores	Expedients	Persones treballadores
Barcelona	66.139	476.023	5.171	89.918	<b>71.310</b>	<b>565.941</b>	<b>73,1%</b>	<b>78,7%</b>
<b>Girona</b>	<b>10.389</b>	<b>60.121</b>	<b>553</b>	<b>8.757</b>	<b>10.942</b>	<b>68.878</b>	<b>11,2%</b>	<b>9,6%</b>
Lleida	5.130	26.442	231	3.864	<b>5.361</b>	<b>30.306</b>	<b>5,5%</b>	<b>4,2%</b>
Tarragona	7.367	37.673	310	7.131	<b>7.677</b>	<b>44.804</b>	<b>7,9%</b>	<b>6,2%</b>
Terres de l'Ebre	2.186	8.250	122	1.128	<b>2.308</b>	<b>9.378</b>	<b>2,4%</b>	<b>1,3%</b>
<b>Catalunya</b>	<b>91.211</b>	<b>608.509</b>	<b>6.387</b>	<b>110.798</b>	<b>97.598</b>	<b>719.307</b>	<b>100%</b>	<b>100%</b>

Evolució diària de treballadors afectats per un ERT. Demarcació de Girona, abril-maig 2020



Els **expedients de regulació temporal d'ocupació** a les **comarques gironines** han estat, en la seva majoria per causes de **força major** (10.389, un **94,9%**), per les mesures extraordinàries en matèria de salut pública adoptades, principalment el cessament forçós de l'activitat. Només una minoria (553) han estat tramitats aquests dies **per altres causes**, com acomiadaments col·lectius, suspensió temporal de contractes de treball o reducció temporal de jornada basats en paràmetres econòmics, tècnics, organitzatius o productius.

En referència al nombre de treballadors afectats segons les dades d'ERTO hi ha quatre comarques gironines que es situen entre les **14 primeres comarques de Catalunya** més afectades, aquestes són les del Gironès, l'Alt Empordà, el Baix Empordà i la Selva que es situen entre el 8é al 14é lloc per aquest ordre respectivament.

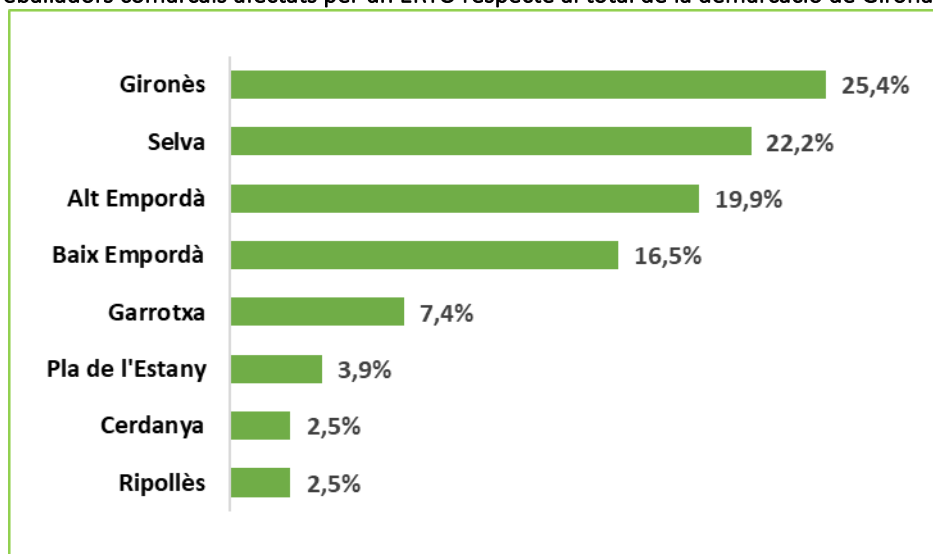
**Expedients de regulació temporal d'ocupació i persones treballadores afectades a comarques gironines <sup>(1)</sup>**

Comarca	Força major		Causes <sup>(3)</sup>		Total		%	
	Expedients	Persones treballadores	Expedients	Persones treballadores	Expedients	Persones treballadores	Expedients	Persones treballadores
1 Gironès	2.336	15.501	151	1.971	<b>2.487</b>	<b>17.472</b>	<b>22,7%</b>	<b>25,4%</b>
2 Selva	1.957	12.510	123	2.759	<b>2.080</b>	<b>15.269</b>	<b>19,0%</b>	<b>22,2%</b>
3 Alt Empordà	2.367	12.570	63	1.167	<b>2.430</b>	<b>13.737</b>	<b>22,2%</b>	<b>19,9%</b>
4 Baix Empordà	2.032	10.635	70	739	<b>2.102</b>	<b>11.374</b>	<b>19,2%</b>	<b>16,5%</b>
5 Garrotxa	655	3.819	69	1.270	<b>724</b>	<b>5.089</b>	<b>6,6%</b>	<b>7,4%</b>
6 Pla de l'Estany	366	2.043	45	638	<b>411</b>	<b>2.681</b>	<b>3,8%</b>	<b>3,9%</b>
7 Cerdanya	411	1.703	15	50	<b>426</b>	<b>1.753</b>	<b>3,9%</b>	<b>2,5%</b>
8 Ripollès	327	1.588	17	163	<b>344</b>	<b>1.751</b>	<b>3,1%</b>	<b>2,5%</b>
<b>Girona <sup>(4)</sup></b>	<b>10.389</b>	<b>60.121</b>	<b>553</b>	<b>8.757</b>	<b>10.942</b>	<b>68.878</b>	<b>100%</b>	<b>100%</b>

En referència el nombre d'empreses si les desglossem per **comarques**, entre el **Gironès, l'Alt i el Baix Empordà i la Selva** superen el **83 %** dels expedients de regulació d'ocupació de la demarcació i el 84% de treballadors afectats. El Gironès en primera posició acumula 2.487 expedients amb 17.472 persones afectades, seguit de la Selva que n'ha registrat 2.080 amb un total de 15.269 treballadors. Molt a prop, en tercera i quarta posició, es situen l'Alt Empordà (2.430 i 13.737 treballadors) i el Baix Empordà (2.102 expedients per 11.374 treballadors afectats).

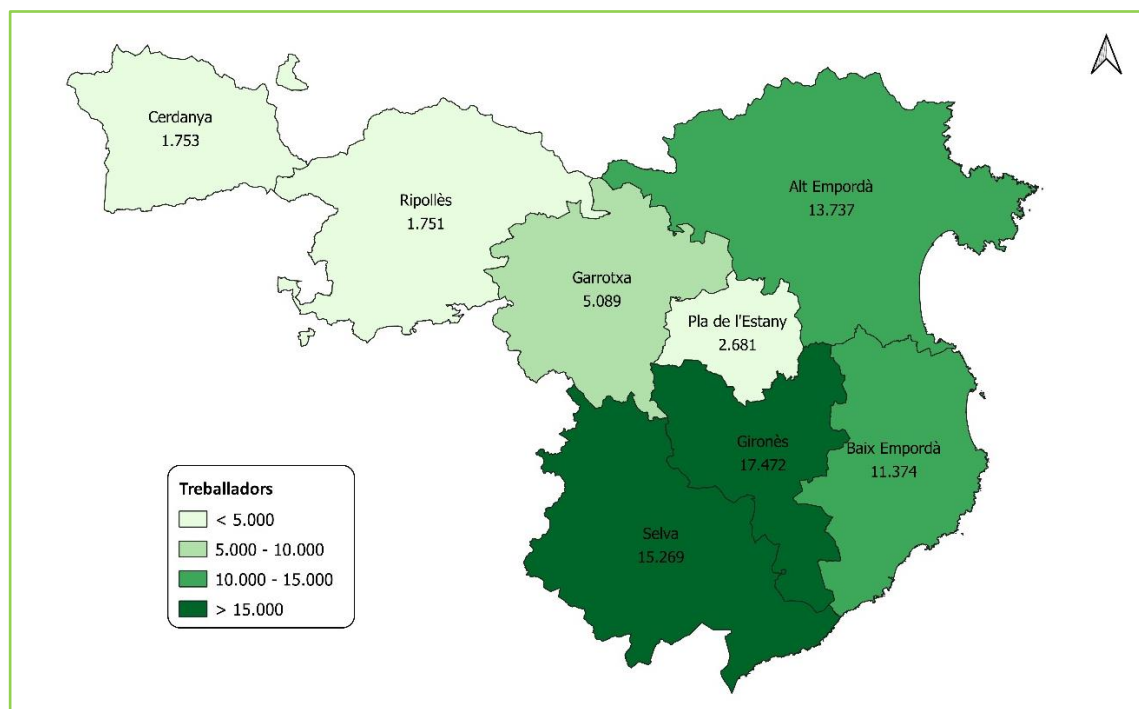
A la **Garrotxa, la Cerdanya, el Pla de l'Estany i el Ripollès**, amb menys volum d'habitants, el nivell d'afectació fins el moment ha estat molt menor. Entre les quatre comarques, sumen el **17 %** d'ERTO i el 16 % de treballadors afectats del global de les comarques gironines.

**Treballadors comarcals afectats per un ERTO respecte al total de la demarcació de Girona (%)**





### Mapa de persones treballadores afectades per un ERTO. Comarques gironines



A continuació, fem un anàlisi de les dades d'ERTO, de treballadors afectats, i dels principals sectors d'activitats econòmica per **municipis de les comarques gironines**, així com les dades **comarcals** dels sectors d'activitat. Un aclariment, aquestes dades només es publiquen una vegada al mes en concret les que es troben en aquest informe corresponen al dia **1 de maig de 2020** <sup>(6)</sup>.

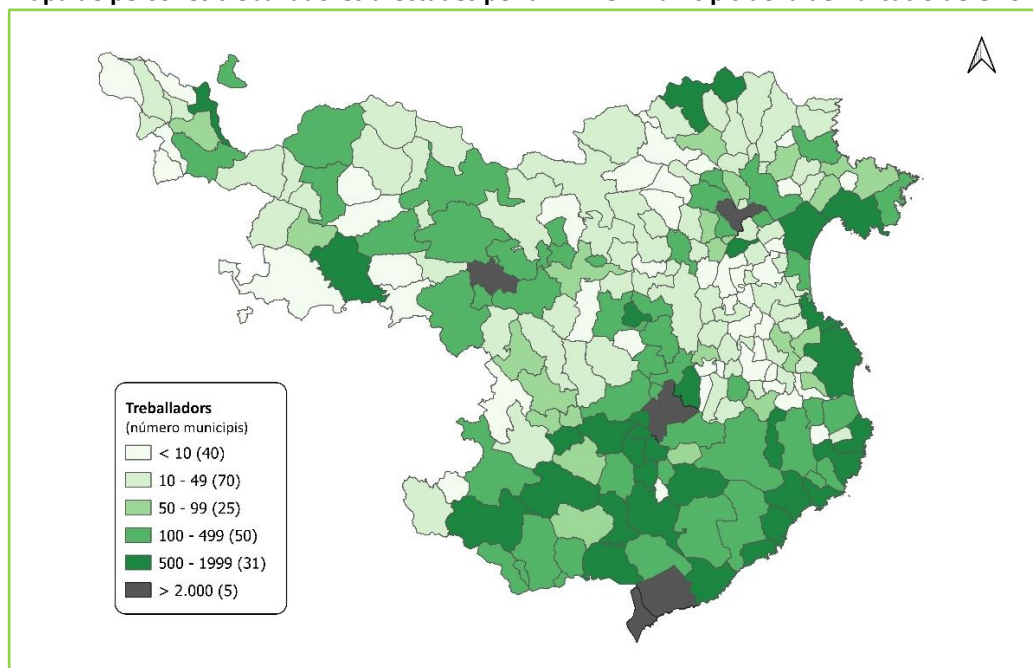
Si s'analitza per **municipis**, es constata que **el 96%** dels municipis de les comarques gironines s'han vist afectats com a mínim per un expedient de regulació temporal d'ocupació.

En el conjunt dels 10 primers municipis s'acumulen el **50 %** dels ERTO i el **46 %** de **treballadors** afectats, de totes les comarques gironines. D'aquests destaquen en primer lloc la ciutat de **Girona**, seguida de **Figueres**, **Lloret de Mar**, Blanes, Olot, Palafrugell, Palamós, Roses, Banyoles i Castelló d'Empúries.

En canvi, només hi ha un **4 %** de municipis que **no** tenen cap expedient de regulació temporal d'ocupació (**9** municipis), aquests són la Vajol, Palau de Santa Eulàlia, Sant Mori, Terrades, Vilamaniscle, Riu de Cerdanya, Susqueda, Garrigoles i Vilopriu. Val a dir que són municipis amb poques empreses i petites, o bé n'hi ha que no tenen cap empresa d'activitat econòmica.



**Mapa de persones treballadores afectades per un ERTO. Municipis de la demarcació de Girona**



**Expedients de regulació temporal d'ocupació i treballadors. Municipis més afectats de les comarques gironines<sup>(5)</sup>**

Municipis comarques gironines	Total		%	
	Expedients	Persones treballadores	Expedients	Persones treballadores
1 Girona	1.517	9.803	14,0%	14,4%
2 Figueres	765	3.710	7,1%	5,5%
3 Lloret de Mar	539	3.422	5,0%	5,0%
4 Blanes	562	2.784	5,2%	4,1%
5 Olot	416	2.208	3,8%	3,3%
6 Palafrugell	359	1.944	3,3%	2,9%
7 Palamós	331	1.724	3,1%	2,5%
8 Roses	372	1.700	3,4%	2,5%
9 Banyoles	265	1.601	2,4%	2,4%
10 Castelló d'Empúries	241	1.498	2,2%	2,2%
11 Sant Feliu de Guíxols	274	1.467	2,5%	2,2%
12 Vilamalla	57	1.360	0,5%	2,0%
13 Castell-Platja d'Aro	265	1.268	2,4%	1,9%
14 Riudellots de la Selva	55	1.262	0,5%	1,9%
15 Salt	200	1.260	1,8%	1,9%
16 Jonquera, la	165	1.159	1,5%	1,7%
17 Puigcerdà	246	967	2,3%	1,4%
18 Fornells de la Selva	67	941	0,6%	1,4%
19 Sils	60	908	0,6%	1,3%
20 Torroella de Montgrí	179	899	1,7%	1,3%
21 Arbúcies	90	889	0,8%	1,3%
22 Escala, l'	187	845	1,7%	1,2%
23 Ripoll	150	799	1,4%	1,2%
24 Santa Coloma de Farners	127	755	1,2%	1,1%
25 Maçanet de la Selva	55	688	0,5%	1,0%
26 Cassà de la Selva	98	673	0,9%	1,0%
<b>Comarques gironines <sup>(5)</sup></b>	<b>10.833</b>	<b>67.857</b>	<b>100%</b>	<b>100%</b>

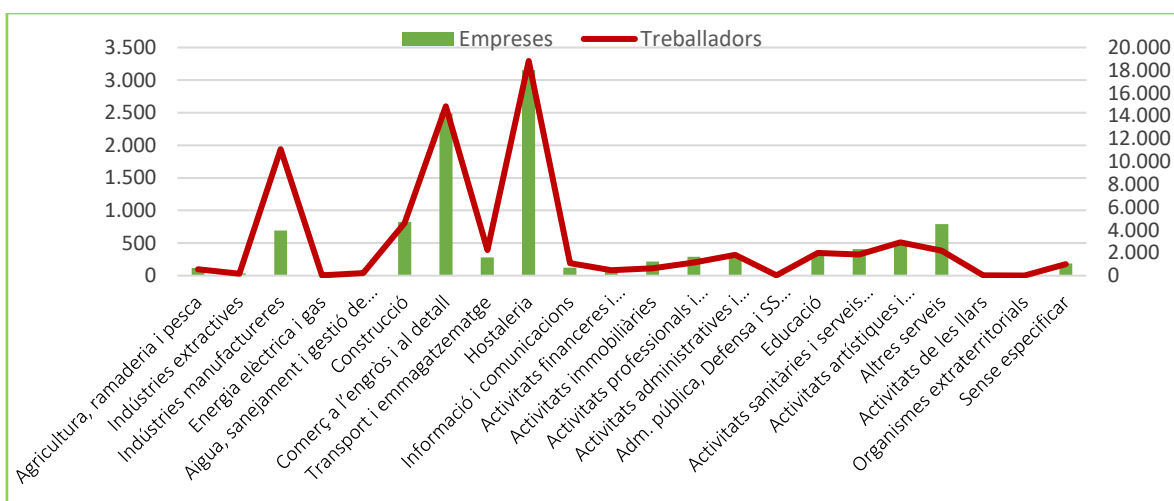
Podem veure les dades de tots els municipis gironins en data 1 de maig de 2020 al següent [Enllaç](#)

### Afectació dels expedients de regulació temporal d'ocupació (ERTO) per sector d'activitat econòmica

A la demarcació de Girona, a **1 de maig de 2020** <sup>(6)</sup> el sector més afectat pels ERTO es el **sector de l'hostaleria**, amb, **18.818** treballadors afectats i 353 empreses amb expedient de regulació temporal aprovat. Segueix a aquest sector el **comerç**, amb 2.492 ERTOS presentats i 14.843 treballadors afectats. El tercer lloc l'ocupa la **indústria manufacturera**, que si bé en nombre d'empreses es molt menor que els anteriors, el nombre de treballadors també es molt elevat. El segueix la **construcció** amb 4.599 treballadors afectats i 823 empreses en un ERTO.

Aquests quatre sectors representen el **73 %** de les persones treballadores afectades per un ERTO a la demarcació i el 66 % de les empreses que l'han presentat.

Afectació ERTO i treballadors per sectors econòmics, Demarcació de Girona · 1 de maig de 2020



Sector d'activitat econòmica	Total		%	
	Persones treballadores	Expedients	Persones treballadores	Expedients
1 Hostaleria	18.818	3.153	28%	29%
2 Comerç a l'engròs i al detall	14.843	2.492	22%	23%
3 Indústries manufactureres	11.089	693	16%	6%
4 Construcció	4.599	823	7%	8%
5 Activitats artístiques i d'entreteniment	2.912	470	4%	4%
6 Transport i emmagatzematge	2.233	282	3%	3%
7 Altres serveis	2.189	792	3%	7%
8 Educació	2.006	309	3%	3%
9 Activitats sanitàries i serveis socials	1.860	406	3%	4%
10 Activitats administratives i auxiliars	1.825	290	3%	3%
11 Activitats professionals i tècniques	1.147	288	2%	3%
12 Informació i comunicacions	1.103	125	2%	1%
13 Sense especificar	1.015	187	1%	2%
14 Activitats immobiliàries	638	215	1%	2%
15 Agricultura, ramaderia i pesca	553	117	1%	1%
16 Activitats financeres i d'assegurances	468	86	1%	1%
17 Aigua, sanejament i gestió de residus	227	15	0%	0%
18 Indústries extractives	163	36	0%	0%
19 Adm. pública, Defensa i SS obligatòria	40	11	0%	0%
20 Activitats de les Ilars	38	21	0%	0%
21 Energia elèctrica i gas	25	2	0%	0%
22 Organismes extraterritorials	12	5	0%	0%
<b>Total</b>	<b>67.803</b>	<b>10.818</b>	<b>100%</b>	<b>100%</b>



Per **comarques**, a 1 de maig de 2020 <sup>(6)</sup>, les més afectades en quan a nombre de persones treballadores són les del Gironès, la Selva i l'Alt i el Baix Empordà; que dels 67.803 treballadors afectats en total, 56.684 es situen en aquestes comarques. És a dir, representen un **83,6%** respecte al total.

En referència als sectors econòmics, es repeteixen els 4 sectors anteriors, amb la particularitat que l'Alt i el Baix Empordà tenen el major nombre de persones afectades en el sector de l'**hostaleria**, mentre que a la Selva el major nombre el trobem al sector de la **indústria**. En el cas del **comerç**, destaquen el Gironès i l'Alt Empordà com a comarques més afectades. I finalment, les comarques més afectades en el sector de la **construcció** són el Gironès o el Baix Empordà.

#### Treballadors afectats per un ERTO segons el tipus d'activitat econòmica. Comarques gironines

	Persones treballadores	Indústries manufactureres	Construcció	Comerç a l'engròs i al detall	Hostaleria	Altres activitats	TOTAL	%
1	Gironès	1.715	1.159	4.051	3.787	6.353	<b>17.065</b>	<b>25,2%</b>
2	Selva	3.862	785	2.842	3.848	3.428	<b>14.765</b>	<b>21,8%</b>
3	Alt Empordà	1.028	735	3.930	4.401	3.453	<b>13.547</b>	<b>20,0%</b>
4	Baix Empordà	1.195	1.136	2.180	4.058	2.738	<b>11.307</b>	<b>16,7%</b>
5	Garrotxa	1.772	245	1.009	946	1.041	<b>5.013</b>	<b>7,4%</b>
6	Pla de l'Estany	794	257	403	465	755	<b>2.674</b>	<b>3,9%</b>
7	Cerdanya	63	229	246	772	432	<b>1.742</b>	<b>2,6%</b>
8	Ripollès	660	53	182	541	254	<b>1.690</b>	<b>2,5%</b>
	<b>Girona</b>	<b>11.089</b>	<b>4.599</b>	<b>14.843</b>	<b>18.818</b>	<b>18.454</b>	<b>67.803</b>	<b>100%</b>

<sup>(1)</sup> No inclou expedients que han de ser resolts pel Ministeri de Treball atès que afecten més d'una comunitat autònoma.

<sup>(2)</sup> Territori d'acord amb el domicili de la raó social de l'empresa.

<sup>(3)</sup> Procediments administratius d'extinció de contractes de treball (acomiadament col·lectiu), de suspensió temporal de contractes de treball, o de reducció temporal de jornada basats en causes econòmiques, tècniques, organitzatives, productives (arts. 47 i 51 del Reial decret legislatiu 2/2015, de 23 d'octubre, pel que s'aprova el text refós de la Llei de l'Estatut dels Treballadors).

<sup>(4)</sup> Les dades totals de la província de Girona no coincideixen amb el sumatori de les comarques gironines. Ja que es comptabilitzen els municipis de la Cerdanya lleidatana i Fogars de la Selva que no pertanyen a la província de Girona. I no es contenen els 3 municipis gironins que pertanyen a la comarca d'Osona (Espinelles, Vidrà i Viladrau).

<sup>(5)</sup> Inclou tots els municipis de les comarques gironines, els 221 municipis gironins, més el 6 municipis de la Cerdanya lleidatana i Fogars de la Selva.

<sup>(6)</sup> Les dades municipals d'ERTOS, treballadors i sectors d'activitat econòmica només es publiquen una vegada al mes i es corresponen a 1/05/2020.