



Informe sobre l'evolució dels expedients de regulació temporal d'ocupació (ERTO) Demarcació, comarques i municipis de Girona

Fins a l'1 de juliol de 2020

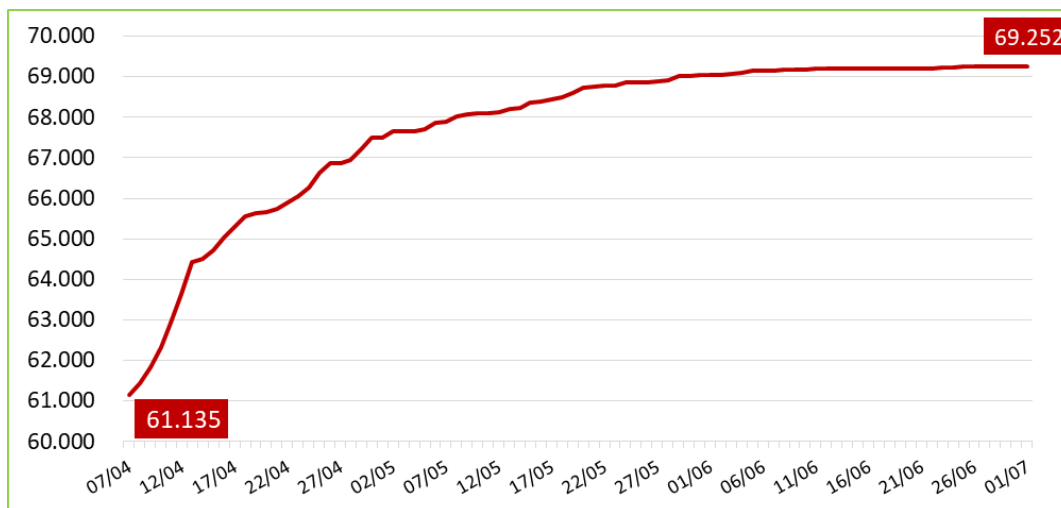
Els treballadors afectats per un **expedient de regulació temporal d'ocupació (ERTO)** a les comarques gironines ja superen als 69.000. Des de la declaració de l'estat d'emergència per la COVID-19 i fins aquest dimecres, **1 de juliol**, s'han registrat **10.994 expedients** amb un total de **69.252 persones** afectades, segons dades facilitades pel Departament de Treball, Afers Socials i Famílies de la Generalitat.

La **demarcació de Girona** és la **segona** de Catalunya amb més demandes d'ERTO, darrere de la de Barcelona, que n'acumula la majoria (71.745 per 572.549 treballadors. En el total de Catalunya, i segons aquesta última actualització, hi ha registrats 98.137 expedients que afecten ja 727.159 persones. En la darrera setmana, el ritme de creixement ha continuat augmentant; en concret han entrat 117 expedients nous, que han implicat 2.173 treballadors. Per sectors, el més damnificat és el de serveis, amb el 81,1 % del total d'expedients actuals (79.598) i el 70 % de treballadors (508.847).

Expedients de regulació temporal d'ocupació i treballadors afectats a Catalunya⁽¹⁾ per territori⁽²⁾

Demarcacions	Força major		Causes ⁽³⁾		Total		%	
	Expedients	Treballadors	Expedients	Treballadors	Expedients	Treballadors	Expedients	Treballadors
Barcelona	66.302	476.791	5.443	95.758	71.745	572.549	73,1%	78,7%
Girona	10.416	60.182	578	9.070	10.994	69.252	11,2%	9,5%
Lleida	5.147	26.490	239	4.086	5.386	30.576	5,5%	4,2%
Tarragona	7.373	37.692	327	7.687	7.700	45.379	7,8%	6,2%
Terres de l'Ebre	2.187	8.254	125	1.149	2.312	9.403	2,4%	1,3%
Catalunya	91.425	609.409	6.712	117.750	98.137	727.159	100%	100%

Evolució diària de treballadors afectats per un ERTO a la demarcació de Girona. Abril-juliol 2020



Els **expedients de regulació temporal d'ocupació** a les **comarques gironines** han estat, en la seva majoria, per causes de **força major** (10.416, un **94,7 %**), per les mesures extraordinàries en matèria de salut pública adoptades, principalment el cessament forçós de l'activitat. Només una minoria (578) han estat tramitats aquests dies **per altres causes**, com acomiadaments col·lectius, suspensió temporal de contractes de treball o reducció temporal de jornada basats en paràmetres econòmics, tècnics, organitzatius o productius.

En referència al nombre de treballadors afectats segons les dades d'ERTO, hi ha quatre comarques gironines que es situen entre les **14 primeres comarques de Catalunya** més perjudicades. Són les del Gironès, l'Alt Empordà, el Baix Empordà i la Selva, que es troben entre el 8è al 14è lloc per aquest ordre respectivament.

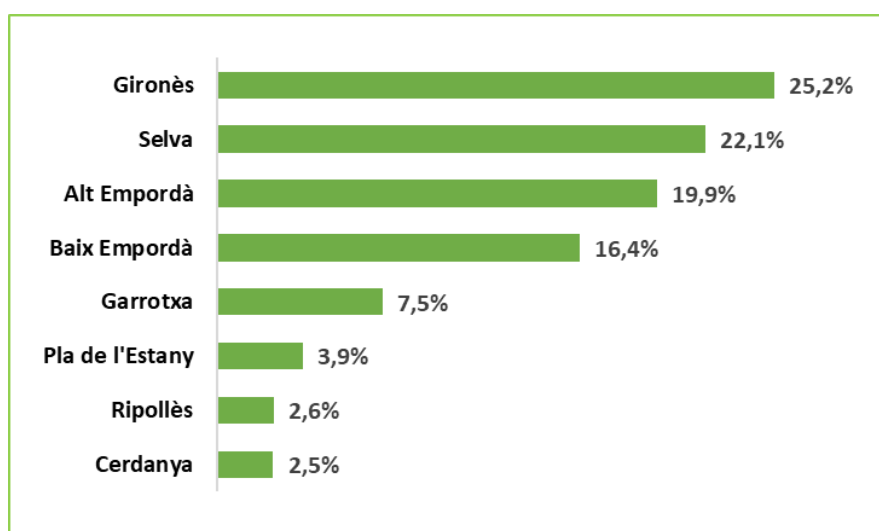
Expedients de regulació temporal d'ocupació i treballadors afectats a les comarques gironines⁽¹⁾

Comarca	Força major		Causes ⁽³⁾		Total		%	
	Expedients	Treballadors	Expedients	Treballadors	Expedients	Treballadors	Expedients	Treballadors
1 Gironès	2.339	15.504	158	1.997	2.497	17.501	22,7%	25,3%
2 Selva	1.963	12.523	129	2.847	2.092	15.370	19,0%	22,2%
3 Alt Empordà	2.375	12.596	66	1.235	2.441	13.831	22,2%	20,0%
4 Baix Empordà	2.036	10.644	70	739	2.106	11.383	19,2%	16,4%
5 Garrotxa	656	3.821	74	1.369	730	5.190	6,6%	7,5%
6 Pla de l'Estany	368	2.048	46	645	414	2.693	3,8%	3,9%
7 Ripollès	329	1.590	20	188	349	1.778	3,2%	2,6%
8 Cerdanya	412	1.704	15	50	427	1.754	3,9%	2,5%
Girona⁽⁴⁾	10.416	60.182	578	9.070	10.994	69.252	100%	100%

En referència al nombre d'empreses, si les desglossem per **comarques**, entre el **Gironès, l'Alt i el Baix Empordà i la Selva** superen el **83,1 %** dels expedients de regulació d'ocupació de la demarcació i el 83,9 % de treballadors afectats. El Gironès, en primera posició, acumula 2.497 expedients, amb 17.501 persones afectades, seguit de la Selva, que n'ha registrat 2.092, amb un total de 15.370 treballadors. Molt a prop, en tercera i quarta posició, es situen l'Alt Empordà (2.441 expedients i 13.831 treballadors) i el Baix Empordà (2.106 expedients per 11.383 treballadors afectats).

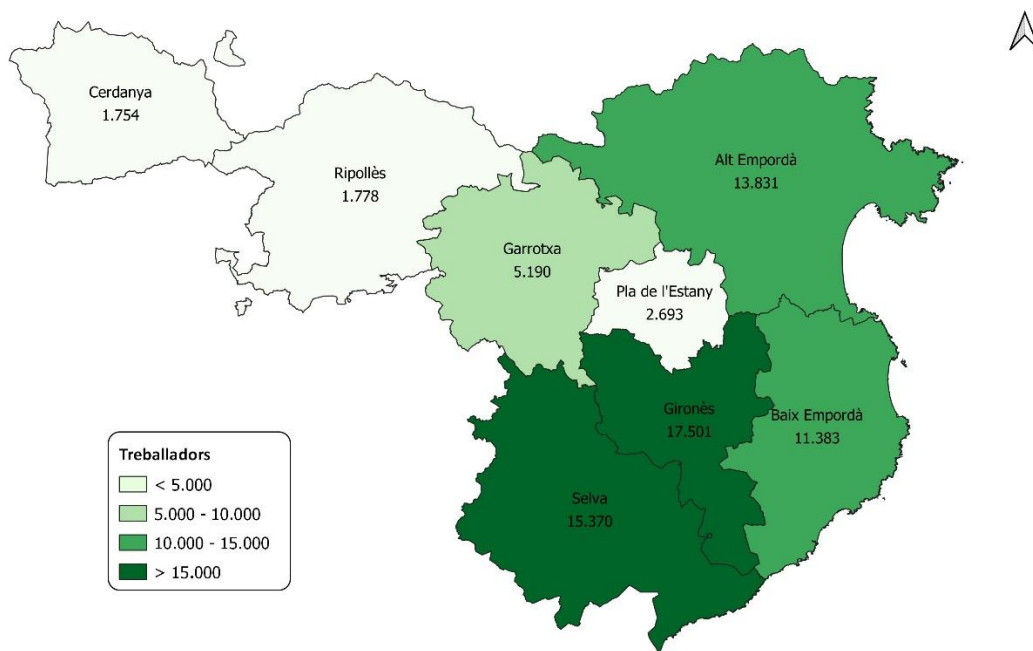
A la **Garrotxa, el Pla de l'Estany, el Ripollès i la Cerdanya**, amb menys volum d'habitants, el nivell d'afectació fins al moment ha estat molt menor. Entre les quatre comarques, sumen el **17,5 %** d'ERTO i el 16,5 % de treballadors afectats del global de les comarques gironines.

Treballadors comarcals afectats per un ERTO respecte al total de la demarcació de Girona (%)





Mapa de treballadors afectats per un ERTO a les comarques gironines



A continuació, fem una anàlisi de les dades d'ERTO, de treballadors afectats i dels principals sectors d'activitat econòmica per **municipis de les comarques gironines**, així com de les dades **comarcals** dels sectors d'activitat. Cal fer un aclariment: aquestes dades només es publiquen una vegada al mes, en concret les que es troben en aquest informe corresponen al dia **1 de juliol de 2020⁽⁶⁾**.

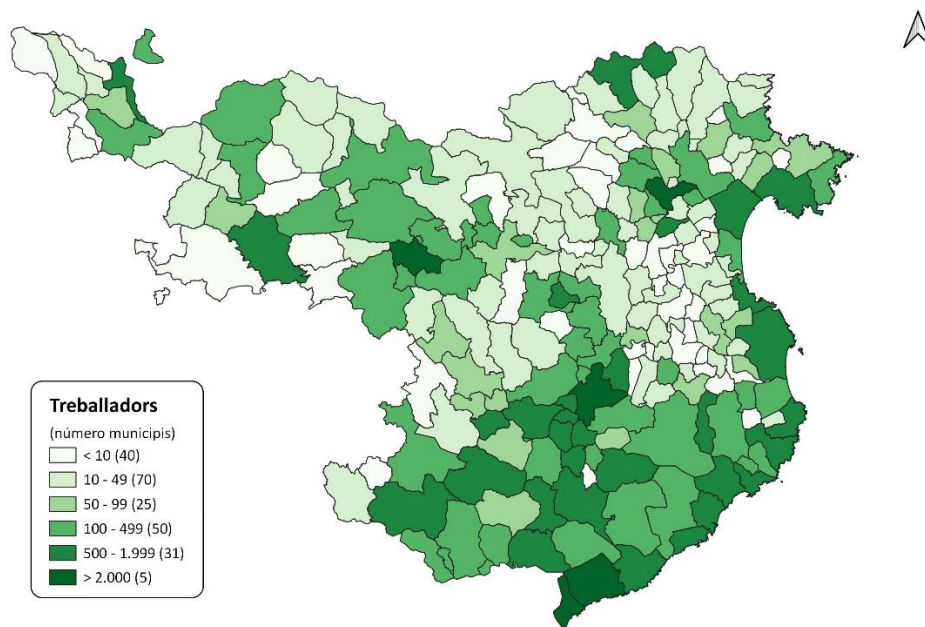
Si analitzem les dades per **municipis**, es constata que **el 96 %** dels municipis de les comarques gironines s'han vist afectats com a mínim per un expedient de regulació temporal d'ocupació.

En el conjunt dels 10 primers municipis s'acumulen el **50 %** dels **ERTO** i el **45 %** de **treballadors** afectats de totes les comarques gironines. D'aquests destaquen, en primer lloc, la ciutat de **Girona**, seguida de **Figueres**, **Lloret de Mar**, Blanes, Olot, Palafrugell, Roses, Palamós, Banyoles i Castelló d'Empúries.

En canvi, només hi ha un **4 %** de municipis que **no** tenen cap expedient de regulació temporal d'ocupació (**9** municipis). Són la Vajol, Palau de Santa Eulàlia, Sant Mori, Terrades, Vilamaniscle, Garrigoles, Vilopriu, Riu de Cerdanya i Susqueda,. Val a dir que són municipis amb poques empreses i petites, o que no tenen cap empresa d'activitat econòmica.



Mapa de treballadors afectats per un ERTO als municipis de la demarcació de Girona



Expedients de regulació temporal d'ocupació i treballadors. Municipis més afectats de les comarques gironines⁽⁵⁾

	Municipis comarques giron	Total ⁽³⁾		%	
		Expedients	Treballadors	Expedients	Treballadors
1	Girona	1.549	9.991	13,99%	14,36%
2	Figueres	776	3.761	7,01%	5,41%
3	Lloret de Mar	565	3.522	5,10%	5,06%
4	Blanes	570	2.882	5,15%	4,14%
5	Olot	422	2.290	3,81%	3,29%
6	Palafrugell	363	1.951	3,28%	2,81%
7	Roses	380	1.757	3,43%	2,53%
8	Palamós	334	1.739	3,02%	2,50%
9	Banyoles	268	1.613	2,42%	2,32%
10	Castelló d'Empúries	250	1.523	2,26%	2,19%
11	Sant Feliu de Guíxols	277	1.480	2,50%	2,13%
12	Riudellots de la Selva	60	1.416	0,54%	2,04%
13	Vilamalla	58	1.365	0,52%	1,96%
14	Salt	207	1.301	1,87%	1,87%
15	Castell-Platja d'Aro	269	1.284	2,43%	1,85%
16	Jonquera, la	167	1.162	1,51%	1,67%
17	Puigcerdà	250	976	2,26%	1,40%
18	Fornells de la Selva	71	964	0,64%	1,39%
19	Sils	61	926	0,55%	1,33%
20	Torroella de Montgrí	180	902	1,63%	1,30%
21	Arbúcies	92	894	0,83%	1,29%
22	Escala, l'	191	851	1,73%	1,22%
23	Ripoll	155	848	1,40%	1,22%
24	Cassà de la Selva	102	775	0,92%	1,11%
25	Santa Coloma de Farners	129	758	1,17%	1,09%
	Comarques gironines⁽⁴⁾	11.071	69.554	100%	100%

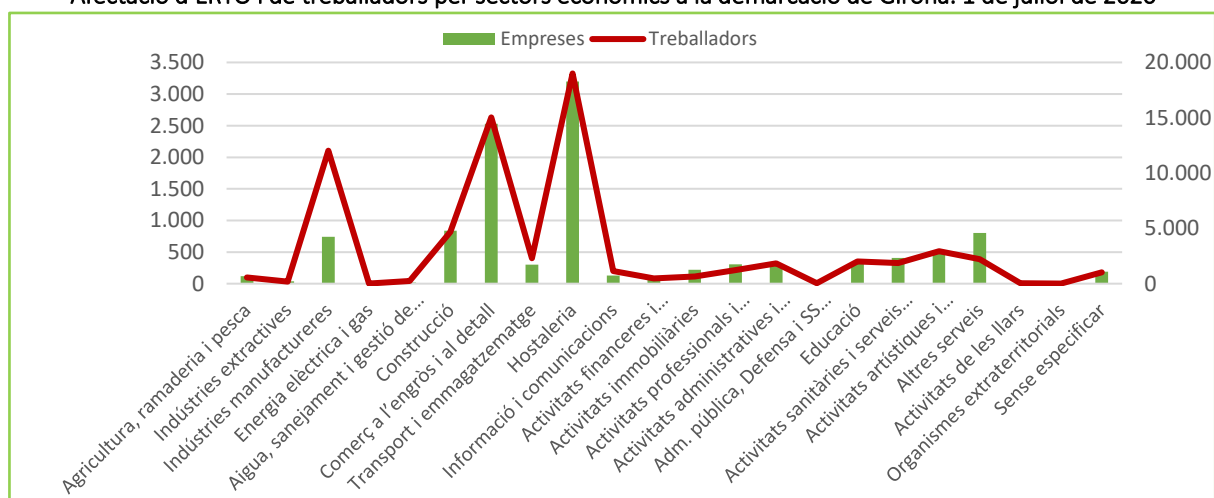
Podem veure les dades de tots els municipis gironins en data 1 de juliol de 2020 al següent [enllaç](#)

Afectació dels expedients de regulació temporal d'ocupació (ERTO) per sectors d'activitat econòmica

A la demarcació de Girona, l'**1 de juliol de 2020⁽⁶⁾** el sector més afectat pels ERTO era el **sector de l'hostaleria**, amb **19.004** treballadors afectats i 3.199 empreses amb expedient de regulació temporal aprovat. El segueix el **comerç**, amb 2.530 ERTO presentats i 15.037 treballadors afectats. El tercer lloc l'ocupa la **indústria manufacturera**, que si bé en nombre d'empreses és molt menor que els anteriors, té un nombre molt elevat pel que fa a treballadors (12.019). El segueix la **construcció**, amb 4.665 treballadors afectats i 839 empreses en un ERTO.

Aquests quatre sectors representen el **73 %** dels treballadors afectats per un ERTO a la demarcació i el 66 % de les empreses que l'han presentat.

Afectació d'ERTO i de treballadors per sectors econòmics a la demarcació de Girona. 1 de juliol de 2020



Sector d'activitat econòmica	Total		%	
	Expedients	Treballadors	Expedients	Treballadors
1 Hostaleria	3.199	19.004	28,93%	27,34%
2 Comerç a l'engròs i al detall	2.530	15.037	22,88%	21,64%
3 Indústries manufactureres	744	12.019	6,73%	17,29%
4 Construcció	839	4.665	7,59%	6,71%
5 Activitats artístiques i d'entreteniment	481	2.939	4,35%	4,23%
6 Transport i emmagatzematge	300	2.297	2,71%	3,31%
7 Altres serveis	801	2.204	7,24%	3,17%
8 Educació	312	2.015	2,82%	2,90%
9 Activitats sanitàries i serveis socials	409	1.872	3,70%	2,69%
10 Activitats administratives i auxiliars	298	1.843	2,70%	2,65%
11 Activitats professionals i tècniques	305	1.227	2,76%	1,77%
12 Informació i comunicacions	129	1.145	1,17%	1,65%
13 Sense especificar	188	1.025	1,70%	1,47%
14 Activitats immobiliàries	221	650	2,00%	0,94%
15 Agricultura, ramaderia i pesca	120	556	1,09%	0,80%
16 Activitats financeres i d'assegurances	86	468	0,78%	0,67%
17 Aigua, sanejament i gestió de residus	17	241	0,15%	0,35%
18 Indústries extractives	37	177	0,33%	0,25%
19 Adm. pública, Defensa i SS obligatòria	12	41	0,11%	0,06%
20 Activitats de les llars	21	38	0,19%	0,05%
21 Energia elèctrica i gas	2	25	0,02%	0,04%
22 Organismes extraterritorials	5	12	0,05%	0,02%
Total	11.056	69.500	100%	100%



Per **comarques**, l'**1 de juliol de 2020**⁽⁶⁾, les més afectades quant a nombre de treballadors són les del Gironès, la Selva i l'Alt i el Baix Empordà. Dels 69.500 treballadors afectats en total, 58.085 es situen en aquestes comarques. És a dir, representen un **83,6 %** respecte al total.

En referència als sectors econòmics, es repeteixen els 4 sectors anteriors, amb la particularitat que l'Alt i el Baix Empordà tenen el major nombre de persones afectades en el sector de l'**hostaleria**, mentre que a la Selva el major nombre el trobem al sector de la **indústria**. En el cas del **comerç**, destaquen el Gironès i l'Alt Empordà com a comarques més afectades. I, finalment, les comarques més afectades en el sector de la **construcció** són el Gironès i el Baix Empordà.

Treballadors afectats per un ERTO segons el tipus d'activitat econòmica a les comarques gironines

Treballadors	Indústries manufactureres	Construcció	Comerç a l'engròs i al detall	Hostaleria	Altres activitats	TOTAL	%
1 Gironès	1.931	1.208	4.102	3.803	6.457	17.501	25,2%
2 Selva	4.304	786	2.861	3.914	3.505	15.370	22,1%
3 Alt Empordà	1.044	742	4.037	4.473	3.535	13.831	19,9%
4 Baix Empordà	1.209	1.145	2.189	4.079	2.761	11.383	16,4%
5 Garrotxa	1.934	245	1.009	948	1.054	5.190	7,5%
6 Pla de l'Estany	796	257	410	465	765	2.693	3,9%
7 Ripollès	736	53	182	542	265	1.778	2,6%
8 Cerdanya	65	229	247	780	433	1.754	2,5%
	12.019	4.665	15.037	19.004	18.775	69.500	100%

(1) No inclou expedients que ha de resoldre el Ministeri de Treball, atès que afecten més d'una comunitat autònoma.

(2) Territori d'acord amb el domicili de la raó social de l'empresa.

(3) Procediments administratius d'extinció de contractes de treball (acomiadament col·lectiu), de suspensió temporal de contractes de treball o de reducció temporal de jornada basats en causes econòmiques, tècniques, organitzatives i productives (art. 47 i 51 del Reial decret legislatiu 2/2015, de 23 d'octubre, pel qual s'aprova el text refós de la Llei de l'Estatut dels treballadors).

(4) Les dades totals de la província de Girona no coincideixen amb el recompte sumatori de les comarques gironines, ja que es comptabilitzen els municipis de la Cerdanya lleidatana i Fogars de la Selva, que no pertanyen a la província de Girona, i no es compten els 3 municipis gironins que pertanyen a la comarca d'Osona (Espinelles, Vidrà i Viladrau).

(5) Inclou tots els municipis de les comarques gironines, els 221 municipis gironins, més el 6 municipis de la Cerdanya lleidatana i Fogars de la Selva.

(6) Les dades municipals d'ERTO, de treballadors i de sectors d'activitat econòmica només es publiquen una vegada al mes i corresponen a l'1/7/2020.