



MIC FOOTBALL 2024

Informe impacte econòmic



MIC Football 2024
Costa Brava
27 al 31 de març, 2024



INDEX

1. Resum executiu MIC Football 2024

1.2 Mètriques del torneig

2. Introducció i objectius

2.1 Introducció

2.2 La Seu: Costa Brava

2.3 Competició i patrocinadors

3. Dimensió Social

3.1 Importància social de l'esport

3.2 MIC Integra

4. Audiències TV España

4.1 Audiències per emissió en TV

5. Dimensió mediàtica global

5.2 MIC Football 2024

6. Impacte econòmic del torneig

6.1 Avaluació de l'impacte econòmic

7. Metodologia de Camaleonic



MIC FOOTBALL 2024

1. Resum executiu



MIC Football 2024
Costa Brava
27 al 31 de març, 2024



1.1 Mètriques del torneig

Durant els dies 26, 27, 28, 29, 30 i 31 de març de 2024, el Mediterranean International Cup (MIC) va tenir lloc en la Costa Brava, on, seguint la tendència de les últimes campanyes, l'estadi municipal de Palamós es converteix en seu habitual per a les finals de les diferents categories del torneig.

El torneig va aconseguir una audiència mitjana acumulada de més d'1.122.522 espectadors en retransmissions televisives en el canal d'esports Esport3, Movistar, Gol Play, Real Madrid TV. A més, també es va retransmetre a través del Canal oficial del MICFootball.

1.122.522Audiència Mitja
Acumulada***+60.000**

Assistents in situ

42

Emissions

251

Notícies generades





MIC FOOTBALL 2024

2. Introducció i objectius



MIC Football 2024
Costa Brava
27 al 31 de març, 2024



2.1 Introducció

Aquest últim cap de setmana de març, la Costa Brava va ser l'escenari de la competició de futbol juvenil més destacada de la temporada a Espanya i en el món. Es va dur a terme el torneig de futbol internacional juvenil, Mediterranean International Cup (MIC), els dies 26, 27, 28, 29, 30 i 31 de març, atraient als millors clubs i jugadors del món a participar en un dels principals tornejos de futbol juvenil internacionalment.

El MIC Football 2024, patrocinat per CaixaBank, Puma i la Diputació de Girona, entre altres patrocinadors i col·laboradors, va marcar la vint-i-dosena edició del torneig.

El torneig va ser retransmès a través del canal de televisió tant en emissió ordinària com en streaming, i va tenir la capacitat de transmetre nombrosos partits de totes les fases del MIC Football 2024.

L'objectiu d'aquest informe és l'anàlisi i valoració de l'impacte econòmic al territori del torneig MIC Football 2024.



2.2 La seu: Costa Brava

La Costa Brava és un enclavament màgic situat en la costa nord-est del Mediterrani Espanyol, és la zona costanera de la Província de Girona, Catalunya, Espanya. Aquesta franja litoral té una extensió de 214 km que comença a Blanes (a uns 60 km de Barcelona) i acaba a Portbou, a la frontera amb França. La zona es caracteritza pels seus preciosos pobles de costa, paisatges espectaculars, gran gastronomia i innumbrables oportunitats d'art i cultura, com el museu d'art contemporani de Salvador Dalí o el jaciment grecoromà d'Empúries.

Al llarg de la Costa Brava, desenes de municipis exhibeixen amb orgull la seva condició de seus oficials del torneig, els quals compten amb instal·lacions esportives pròpies que deixen a la disposició de l'organització per a la realització del torneig. Alguns d'aquests municipis més significatius són Girona, Lloret de Mar, Llagostera, Sant Feliu de Guíxols, Castell-Platja d'Aro, Empuriabrava i, on se celebren les diferents finals, Figueres i Palamós.

Durant els mesos de març i abril, tots els municipis de la Costa Brava es lliuren en cos i ànima als milers de visitants que arriben cada Setmana Santa per a gaudir del millor futbol base. Oferint als visitants una experiència única que combina la riquesa general de la zona i dels seus municipis amb l'emoció d'un torneig de futbol on es forgen i es consagren les futures estrelles d'aquest esport.



2.3 Competició i patrocinadors

COMPETICIÓ

El MIC Football 2024 se celebra en diferents terrenys de joc distribuïts entre els municipis repartits al llarg de tota la Costa Brava, comptant amb un total de 40 municipis, els quals inclouen:

- Santa Coloma de Farners
- Lloret de Mar
- Caldes de Malavella
- Sant Gregori
- Cassà de la Selva
- Tossa de Mar
- Hostalric
- Quart
- Salt
- Llagostera
- Breda
- Fornells de la Selva
- Maçanet de la Selva
- Sant Feliu de Guíxols
- Sils
- Girona
- Vidreres
- Vilablareix
- Bàscara
- Figueres
- La Jonquera
- Roses
- Begur
- Castell-Platja d'Aro
- La Bisbal d'Empordà
- Mont-ras
- Palafrugell
- Pals
- Calonge
- Fornells de la Selva
- Santa Cristina d'Aro
- Empuriabrava
- Banyoles
- Llançà
- L'Escala
- Sant Pere Pescador
- Vilamalla
- Torroella de Montgrí
- Celrà
- Palamós

La competició va arrancar el 26 de març i va concluir el 31 del mateix mes.



2.3 Competició i patrocinadors

PATROCINADORS

L'esdeveniment esportiu va comptar amb la presència d'11 patrocinadors destacats: CaixaBank, Puma, Diputació de Girona, Esportcat (de la Generalitat de Catalunya), Keystone Sports, Panini, Veri, Futbol Emotion, Mundo Deportivo, Poma de Girona i Sala Ocasió.

El torneig va comptar també amb la col·laboració de la Fundació "La Caixa", l'organisme de salut pública de la Diputació de Girona (Dipsalut), la Federació Catalana de Futbol (FCF) i la Real Federació Espanyola de Futbol (RFEF).

Patrocinadors



Col·laboradors





MIC FOOTBALL 2024

3. Dimensió social

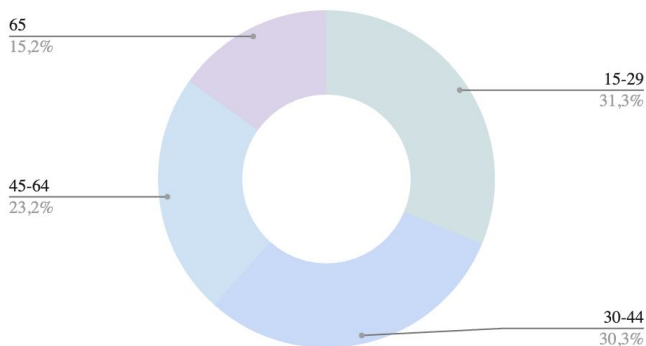


MIC Football 2024
Costa Brava
27 al 31 de març, 2024

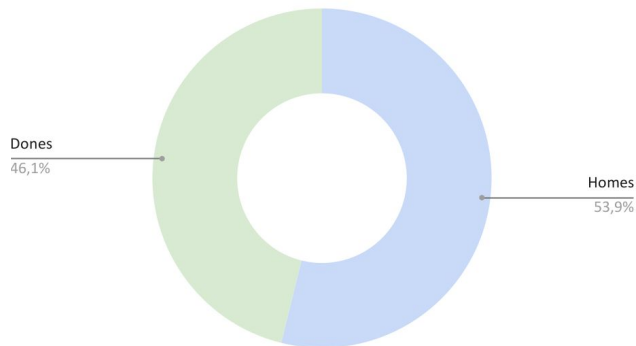
3.1 Importància social de l'esport

L'esport té un enorme impacte en la societat, tant com eina d'educació, com d'integració social. És capaç de transmetre valors i unir a les persones cap a un objectiu comú. A més, l'esport és una potent eina de transformació social i una activitat formadora, ja que exerceix un paper important com a promotor de la integració social i el desenvolupament econòmic en diferents contextos geogràfics, culturals i polítics.

Distribució dels practicants d'esports per edats



Distribució dels practicants d'esports per gènere



3.2 MIC Integra

Durant la celebració del MIC Football 2024, a Vidreres, un poble de la Costa Brava, se celebra simultàniament l'esdeveniment especial anomenat MIC Integra. Aquest esdeveniment inclou un torneig de futbol adaptat per a persones amb discapacitat, i és una jornada festiva que mostra com l'esport pot unir a les persones. El torneig posa en relleu que l'entusiasme, la passió i l'esforç són més importants que les discapacitats.

El torneig del MIC Integra es compon de 18 equips participants i es va disputar al llarg de tot el dissabte 30 de març. Al llarg del dia se celebra el campionat de futbol en el qual nois i noies amb discapacitat competeixen i demostren que poden superar qualsevol repte amb el seu esperit i determinació, jugant fases de grups, fases eliminatòries, semifinals i una gran final.

Aquesta ha estat la desena edició del torneig, en la qual ha sortit com a vencedor el Taina Sabadell en els penals (1-2) davant l'Espanyol.





MIC FOOTBALL 2024

4. Audiències TV Espanya



MIC Football 2024
Costa Brava
27 al 31 de març, 2024

4.1 Audiències TV España



42 Emissions

- ✓ 34 Directes
- ✓ 8 Diferits



1.122.522

Audiència Mitja Acumulada a retransmissions*

- ✓ 754.069 Audiències Directes
- ✓ 368.453 Audiències en Diferits

Canals d'emissió



Detall retransmissions en directe i diferit

Descripció	Cadena	Data	Hora d'Inici	Duració	Directe	AM(000)	AM%
Figueres-Liverpool: Cadet	ESPORT3	3/27/2024	10:01:20	0054:20	Sí	3.715	0,008
Ceremonia Inaugural Micfootball 2024	ESPORT3	3/27/2024	11:05:10	0036:00	Sí	17.422	0,037
Barcelona-Sarria: Infantil	ESPORT3	3/27/2024	11:52:09	0059:01	Sí	38.511	0,083
Barcelona-Sarria: Infantil	ESPORT3	3/27/2024	17:32:12	0054:45	No	8.573	0,018
At.Madrid-EA Talent USA Red	ESPORT3	3/29/2024	16:04:30	0055:34	Sí	805	0,002
Manchester City-Sant Cugat	ESPORT3	3/29/2024	17:06:02	0055:06	Sí	6.374	0,014
If Brommapojkarna-Barcelona	ESPORT3	3/29/2024	18:16:53	0055:28	Sí	19.918	0,043
Espanyol-Ce Marcantil	ESPORT3	3/29/2024	19:19:35	0053:45	Sí	17.796	0,038
R.Madrid-Albion Sc	GOL PLAY	3/29/2024	09:00:02	0053:58	Sí	5.358	0,011
Barcelona-Uce Celra	GOL PLAY	3/29/2024	10:01:36	0053:51	Sí	14.274	0,031
Manchester United-Figueres	GOL PLAY	3/29/2024	11:03:04	0053:48	Sí	12.818	0,027
Next Level-Ef Baix Ter	GOL PLAY	3/29/2024	12:05:19	0053:58	Sí	27.541	0,059
R.Madrid-Albion Sc	GOL PLAY	3/29/2024	13:06:27	0052:58	Sí	21.425	0,046
R.Madrid-Ue Quart	GOL PLAY	3/29/2024	15:59:43	0054:03	Sí	37.730	0,081
Vic Riuprimer Refo-Barcelona	GOL PLAY	3/29/2024	17:00:52	0054:24	Sí	55.987	0,12
Manchester United-Juventus	GOL PLAY	3/29/2024	18:04:11	0054:09	Sí	90.778	0,195
Strikers Fc-Next Level	GOL PLAY	3/29/2024	19:07:02	0054:59	Sí	81.600	0,175
Espanyol-Taina	ESPORT3	3/30/2024	16:30:16	0023:30	Sí	9.484	0,02
Espanyol-Taina Penaltis	ESPORT3	3/30/2024	16:53:46	0007:31	Sí	9.708	0,021
Barcelona-Espanyol	ESPORT3	3/30/2024	17:14:35	0054:13	Sí	4.534	0,01

Fuente: Kantar, Ind 4+

Detall retransmissions en directe i diferit

Descripció	Cadena	Data	Hora d'Inici	Duració	Directe	AM(000)	AM%
Barcelona-Espanyol Penaltis	ESPORT3	3/30/2024	18:08:48	0005:53	Sí	20.707	0,044
R.Madrid-Ue Quart	REAL MADRID HD	3/30/2024	13:49:57	0054:40	No	35.562	0,076
R.Madrid-Manchester United	REAL MADRID HD	3/30/2024	14:52:21	0053:57	No	34.387	0,074
R.Madrid-Manchester United Penaltis	REAL MADRID HD	3/30/2024	15:46:18	0014:05	No	50.700	0,109
R.Madrid-Manchester United	GOL PLAY	3/30/2024	10:00:21	0054:27	Sí	26.287	0,056
R.Madrid-Manchester United Penaltis	GOL PLAY	3/30/2024	10:54:48	0016:44	Sí	63.427	0,136
Barcelona-Next Level	GOL PLAY	3/30/2024	11:19:24	0054:04	Sí	49.130	0,105
Milan-Andorra	LIGA DE CAMPEONES 3 por M+	3/30/2024	18:29:46	0055:03	Sí	401	0,001
At.Madrid-Villarreal:Cadete	LIGA DE CAMPEONES 3 por M+	3/30/2024	19:41:19	0053:24	Sí	940	0,002
Girona-Barcelona	ESPORT3	3/31/2024	11:27:47	0055:08	Sí	6.570	0,014
At.Madrid-Villarreal	GOL PLAY	3/31/2024	08:51:37	0053:49	No	1.507	0,003
Espanyol-Andorra	GOL PLAY	3/31/2024	10:00:55	0054:49	Sí	14.142	0,03
Espanyol-Andorra Penaltis	GOL PLAY	3/31/2024	10:55:44	0012:07	Sí	25.248	0,054
Girona-Barcelona	GOL PLAY	3/31/2024	11:27:49	0055:01	Sí	28.413	0,061
Olympique Marsella-Andorra	GOL PLAY	3/31/2024	12:43:22	0055:19	Sí	39.137	0,084
R.Madrid-Barcelona	GOL PLAY	3/31/2024	13:52:10	0054:41	No	60.500	0,13
R.Madrid-Barcelona Penaltis	GOL PLAY	3/31/2024	14:46:51	0010:40	No	110.824	0,238
Milan-Andorra	GOL PLAY	3/31/2024	15:04:52	0053:18	No	66.400	0,142
Espanyol-Andorra	LIGA DE CAMPEONES por M+	3/31/2024	10:00:58	0054:48	Sí	657	0,001
Girona-Barcelona	LIGA DE CAMPEONES por M+	3/31/2024	11:27:50	0055:02	Sí	816	0,002
Espanyol-Andorra Penaltis	VAMOS por M+	3/31/2024	10:55:53	0011:58	Sí	1.426	0,003
Girona-Barcelona	VAMOS por M+	3/31/2024	11:27:53	0055:50	Sí	990	0,002

Fuente: Kantar, Ind 4+



MIC FOOTBALL 2024

5. Dimensió mediàtica global



MIC Football 2024
Costa Brava
27 al 31 de març, 2024



5.1 MIC Football 2024

Aquest informe pretén proporcionar una anàlisi detallada de la dimensió mediàtica de l'esdeveniment.

Amb la finalitat de mesurar la repercussió del MIC Football 2024, s'han avaluat diferents canals de difusió.



1.122.522

Audiència en TV
(Directe + Diferit)



+251

Notícies generades



+60.000

Espectadors presencials.



+76,3M

Reach accum. generat als patrocinadors en Xarxes Socials






MIC FOOTBALL 2024

6. Impacte econòmic



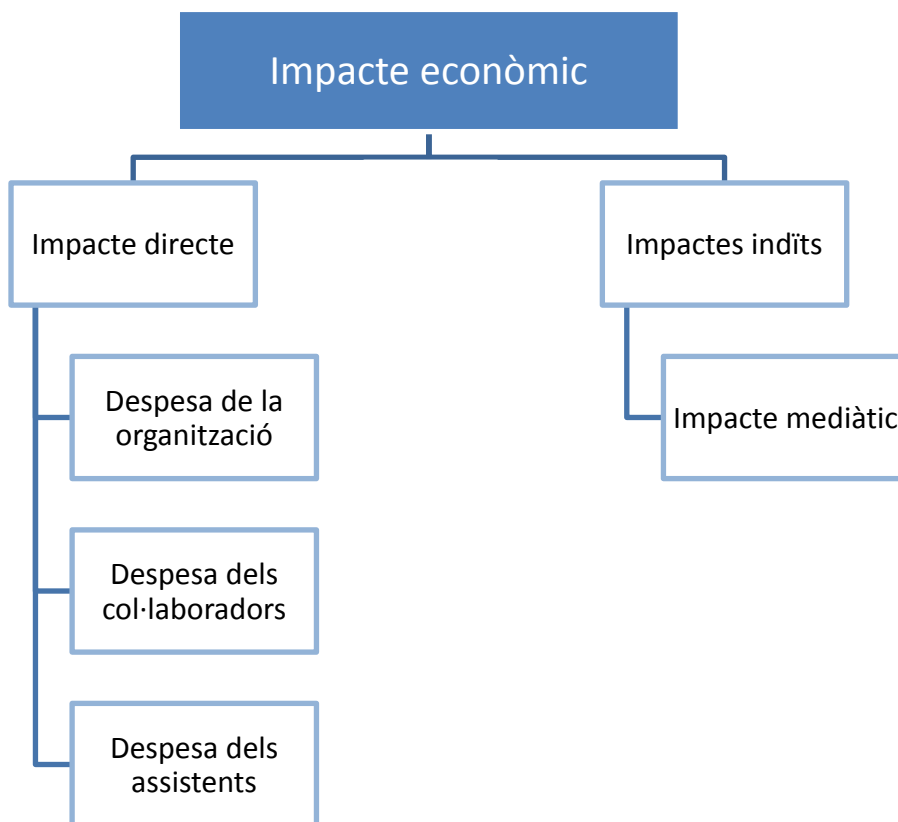
MIC Football 2024
Costa Brava
27 al 31 de març, 2024

Dimensió econòmica

Avaluació de l'impacte econòmic

Qualsevol esdeveniment esportiu, però especialment aquells campionats o tornejos nacionals, són dinamitzadors de l'economia de la zona en la qual es desenvolupa, ja que solen mobilitzar molt de públic.

Per a donar una estimació de l'impacte econòmic que el Mic Football 2024 ha generat, es contemplin dos tipus d'ingressos econòmics, els directes i els indirectes:



Aquestes despeses directes i indirectes generen al mateix temps un impacte sobre els següents elements macroeconòmics:

- Producció
- VAB (Valor Afegit Brut)
- PIB (Producte Interior Brut)
- Ocupació llocs de feina

Que al seu torn tenen repercussió directa en els comptes de l'arca pública; específicament en les següents partides:

- IVA
- Seguretat Social
- Impost de Societats
- IRPF

Dimensió econòmica

Impactes directes

Despeses de l'organització

En la realització del torneig, l'organització incorre en una sèrie de despeses que són directament imputables al lloc on es realitza l'esdeveniment.

Aquestes partides, engloben de les instal·lacions, les despeses d'allotjament dels jugadors, transports entre altres.

Aquesta dada ha estat proporcionat per l'organització: En la realització del torneig, s'incorre en una sèrie de despeses que són directament imputables al lloc on es realitza l'esdeveniment.

Aquestes partides, engloben de l'hotel on pernocten els esportistes, els serveis que complementen l'esdeveniment, la difusió de l'esdeveniment, etc.

Aquesta dada ha estat proporcionada per l'organització:

4.069.000€

Despeses dels col·laboradors

De la mateixa forma que l'organitzador incorre en les despeses anteriorment esmentades, els diferents col·laboradors o patrocinadors presents durant els dies de competició, també incorren en unes certes despeses que són directament imputables a la pròpia ciutat.

167.350€

Despeses dels assistents

Per a calcular la despesa que han realitzat els assistents al territori, és important classificar-los en dos tipus, ja que la despesa en el qual incorren serà molt diferent:

Locals: Són les persones assistents residents a Catalunya.

Visitants: Són les persones que resideixen fora de Catalunya, però han viatjat específicament a la ciutat per a assistir al torneig.

Dimensió econòmica

Impactes directes

Despeses dels assistents

Paral·lelament, és important també conèixer en què gasten els assistents quan assisteixen al torneig, per això hem classificat les despeses realitzades en els diferents conceptes:

Pernoctació: Correspon despesa mitjana en pernoctacions que cada visitant ha passat fora de la seva ciutat natal per a assistir al torneig.

Oci: Correspon a la despesa realitzada per cada local i visitant durant el desenvolupament del torneig.

Restauració: Correspon a la despesa mitjana per persona i dia que es realitza durant el desenvolupament del torneig.

Transport: Correspon a la despesa medio que els assistents han incorregut a l'hora de desplaçar-se.

6.554.130€

Dimensió econòmica

Impacte induït

Valor publicitari generat al territori

Per a valorar l'impacte publicitari que s'ha generat en el territori, s'ha utilitzat el VPE (Valor Publicitari Equivalent).

Per a un resultat més precís, s'han aplicat els descomptes corresponents, a més d'aplicar diferents factors correctors tenint en compte l'exposició, la durada de l'impacte, la grandària en la pantalla d'impacte, etc.

3.760.389€

Dimensió econòmica

Repercussió als agregats macroeconòmics

Per a calcular tots els valors macroeconòmics i poder determinar l'impacte que ha tingut el torneig Mic Football 2024 en el territori, s'han utilitzat les Taules Input-Output.

Les Taules Input-Output (I-O) és una eina analítica en macroeconomia que mostra les interaccions entre diferents sectors econòmics dins d'una economia en particular. Aquesta taula s'utilitza per a analitzar la producció, el consum, la inversió i el comerç en una economia.

Les taules I-O són públiques i consten de 64 branques de les diferents activitats. Per a aquest projecte, i amb l'objectiu de simplificar els càlculs, s'han agrupat els sectors d'activitat en 4 categories:

- Activitats d'Agricultura, Ramaderia i Pesca
- Activitats industrials (excepte construcció)
- Activitats de construcció
- Activitats de serveis

Taules Input-Output de Catalunya. (Dades en Milions de €)

Branca d'activitat	Agricultura, Ramaderia i Pesca	Indústria (excepte construcció)	Construcció	Serveis	Total demanda intermedia	Total demanda final	Oferta total a preus bàsics
Agricultura, Ramaderia i Pesca	530 €	6.538 €	- €	730 €	7.798 €	3.500 €	11.298 €
Indústria (excepte construcció)	1.479 €	61.426 €	2.744 €	19.288 €	84.937 €	114.559 €	199.496 €
Construcció	89 €	839 €	4.815 €	2.353 €	8.096 €	14.198 €	22.294 €
Serveis	555 €	21.794 €	3.459 €	72.725 €	98.533 €	183.114 €	281.647 €
TOTAL consums intermedi	2.653 €	90.597 €	11.018 €	95.096 €	199.364 €	315.371 €	514.735 €
Impostos nets	7 €	330 €	393 €	3.109 €			
TOTAL Consums	2.660 €	90.927 €	11.411 €	98.205 €			
VAB a preus bàsics	1.944 €	40.640 €	10.132 €	151.670 €			
Producció total	4.604 €	131.567 €	21.543 €	249.875 €			

Elaboració pròpia. Font: [Institut d'Estadística de Catalunya](#)

Dimensió econòmica

Repercussió als agregats macroeconòmics

No obstant això, per al càlcul de l'impacte econòmic que ha generat el torneig Mic Football 2024 és necessari aplicar el que es coneix com la Matriu Inversa de Wassill Leontief, premi nobel d'economia en 1941.

El resultat d'aplicar aquesta matriu sobre els diferents agents macroeconòmics de la taula I-O, permet conèixer els coeficients tècnics necessaris per a poder obtenir els multiplicadors econòmics que al mateix temps permeten calcular l'efecte arrossegui que ha tingut l'organització d'aquest el torneig a l'economia del territori.

A continuació, s'indiquen els coeficients tècnics de les Taules I-O de Catalunya:

Taula resultat d'aplicar Leontief a les Taules I-O de Catalunya				
	Agricultura, Ramaderia i Pesca	Indústria (excepte construcció)	Construcció	Serveis
Agricultura, Ramaderia i Pesca	1,05681	0,05145	0,00977	0,00855
Indústria (excepte construcció)	0,21247	1,47866	0,25987	0,14018
Construcció	0,01287	0,01083	1,28023	0,01546
Serveis	0,10397	0,22344	0,30670	1,37254
Multiplicador productiu	1,38611	1,76438	1,85657	1,53674

Tenint en compte que l'esdeveniment del torneig s'englobaria dins del sector serveis, el multiplicador productiu que haurà d'utilitzar-se correspon al de sector serveis (indicat en vermell fosc en la taula superior).

Per al càlcul de la resta de coeficients tècnics s'han aplicat les següents fórmules:

- Coeficient tècnic PIB: És el coeficient entre el VAB (Valor Afegit Brut) i la producció total de la branca de serveis pel multiplicador productiu resultant de la matriu inversa de Leontief.
- Coeficient tècnic d'ocupació: És el coeficient entre els salaris bruts i les ocupacions totals del sector. Aquestes dades estan proporcionades per IDESCAT en les Taules I-O de Catalunya.

Dimensió econòmica

Repercussió a la hisenda pública

Una vegada calculats els coeficients tècnics, procedim a realitzar els càlculs corresponents i com a resultat obtenim:

DESPESES REALITZADES	
Despeses de l'organització	4.069.000€
Despeses de sponsors i col·laboradors	167.350€
Despeses d'assistents	6.554.130€
INGRESSOS DIRECTES	10.790.480€

AGREGATS MACROECONÒMICS	
PRODUCCIÓ EQUIVALENT	
Multiplicador	1,53674
Import	16.582.158€

PIB	
Multiplicador	0,82755
Import	8.929.674€

VAB (Valor Afegit Brut) = PIB - Impostos Nets	
Import	7.807.464€

OCUPACIÓ	
Multiplicador	0,00004
Ocupació Generada	403

INGRESSOS HISENDA PÚBLICA	
Impostos nets sobre els productes	1.122.210€
Impostos de Societats	1.098.471€
Cotitzacions a la Seguretat Social	727.278€
IRPF	577.291€
TOTAL INGRESSOS HISENDA PÚBLICA	3.525.250€

Dimensió econòmica

Impacte econòmic total

Una vegada analitzats tots els factors directes i induïts, podem calcular l'impacte econòmic total que ha rebut en el territori:

TOTAL IMPACTE ECONÒMIC	
DESPESES DIRECTES	10.790.480€
Despeses de l'organització	4.069.000€
Despeses de sponsors i col·laboradors	167.350€
Despeses d'assistents	6.554.130€
IMPACTE INDUÏT	3.760.389€
Impacte mediàtic	3.760.389€
TOTAL	14.550.869€



MIC FOOTBALL 2024

7. Metodologia de Camaleonic



MIC Football 2024
Costa Brava
27 al 31 de març, 2024

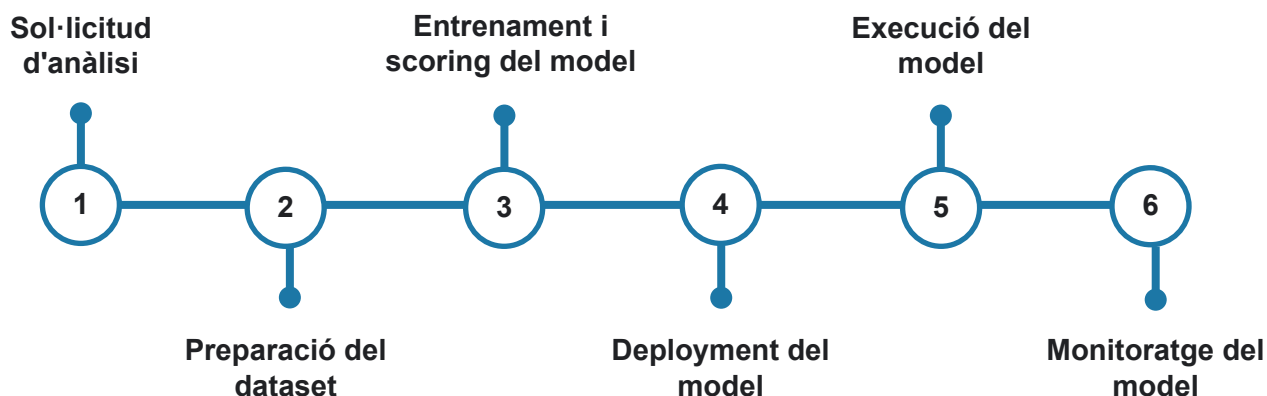


Descripció general del procés de IA de Camaleonic Analytics

Camaleonic Analytics usa una tecnologia en Intel·ligència artificial única que permet obtenir una anàlisi completa de l'impacte dels patrocinadors. La nostra tecnologia desenvolupada in-house en IA extreu 25 línies d'informació cada segon.

Sobre la base dels requeriments de cada client, cada línia d'informació extreta pot contenir més de 15 KPIs. Això implica que en molts esdeveniments, Camaleonic Analytics extreu més d'1.500.000 línies d'informació útil.

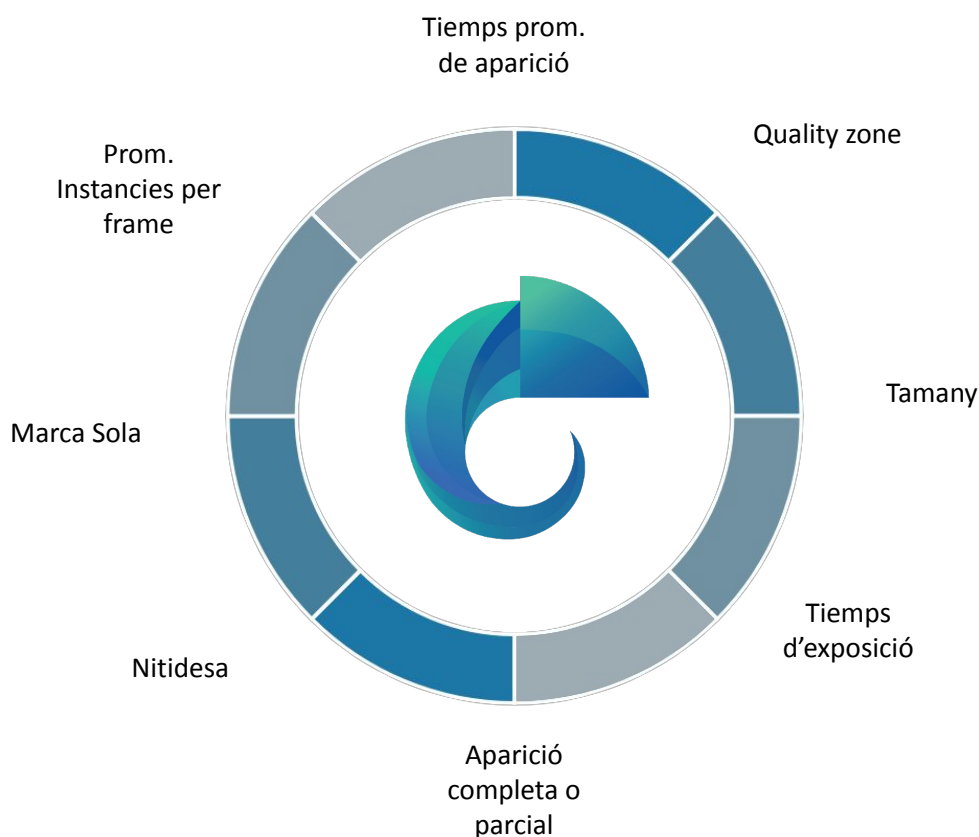
Al no haver-hi interacció humana, el nostre programari és l'eina més fiable del mercat, perquè té un 99% de precisió en la detecció de les marques. No obstant això, per aconseguir aquest nivell de precisió, Camaleonic Analytics ha de realitzar un procés d'entrenament exhaustiu i molt complex. Algunes de les fases d'aquest procés són:



Adicionalment, Camaleonic Analytics ha entès que el més important no és solament ser precís, sinó també demostrar que la informació proporcionada és real. Per això, la nostra eina és respaldada per dades, i en qualsevol informe que lliurem, sempre s'inclou alguna foto de l'anàlisi perquè el client percebi com s'han detectat les marques. A més, si el client així ho sol·licita, es pot proporcionar una mostra en vídeo de l'anàlisi realitzada.

Camaleonic Analytics patrocina la metodologia de valoració

Camaleonic Analytics ha desenvolupat un algorisme propi que permet calcular el valor econòmic generat dels sponsors analitzats. Aquest algorisme està construït amb 8 diferents variables extretes directament de l'anàlisi:



Aquest algorisme proporciona el **Camaleonic Score**, una puntuació standard consistent i global que permet als clients de Camaleonic Analytics comparar la qualitat de l'impacte audiovisual entre els diferents tipus d'esdeveniments, inclosos els esportius.

Posteriorment, aquest número és usat com a criteri ponderat, juntament amb altres criteris específics de l'esdeveniment analitzat, per a calcular el NSV.

INFORME ANÀLISI D'IMPACTE

