

# L'Argelaga

La revista d'Argelaguer | Núm. 53 | Abril 2024



LA PLAÇA  
JA BULL

—53—  
ABRIL  
2024



**Informació municipal**  
Pàgina 5



**Actualitat**  
Pàgina 15



**Animals de companyia**  
Pàgina 23



**El personatge**  
Pàgina 24



**Història**  
Pàgina 26



**La recepta**  
Pàgina 29



**Salut**  
Pàgina 30



**Escola**  
Pàgina 32



**AFA**  
Pàgina 35



**Casal de la gent gran**  
Pàgina 36



**Consell del Poble**  
Pàgina 36



**Entretemps**  
Pàgina 37



**Poligaris**  
Pàgina 38



**Colla Gegantera**  
Pàgina 40



**Violinada**  
Pàgina 42



**Grup Consum**  
Pàgina 43



**Pagina oberta**  
Pàgina 44



El contingut dels articles és responsabilitat dels respectius autors. Podeu consultar tots els números de L'Argelaga a: [www.argelaguer.cat](http://www.argelaguer.cat) (Secció Ajuntament – Revista)  
**Edita:** Ajuntament D'ARGELAGUER • **Consell de redacció:** Selene Sanabria, Marta Dorca, Dolors Figueras i Carme Caum • **Fotografia:** Georgina Marbà, Sílvia Molera, Xavier Quintana, Eduard Saiz, Marisol Pelegri, Assumpció Viñolas, Selene Sanabria, Guillem Ballaz, Mary Carmona, Fabrice Hoffmann, Núria Fluvià, Florenci Canal, Juan R. Lejarza, Natalia Balateu, Francesc Tomàs, Ramon Cardona, Anaís Falcó, Marta Rius, Ma Àngels Grabuleda • **Fotografia de la portada:** Artur Ginesta  
**Impressió:** Impremta Pagès • **Dipòsit Legal:** GI-430 1998

Amb la col·laboració de:  Diputació de Girona

Si esteu interessats a col·laborar en la redacció de L'Argelaga, ens podeu fer arribar els vostres escrits a l'Ajuntament, els podeu donar a qualsevol persona del consell de redacció o bé enviar un correu electrònic a: [revistaargelaga@gmail.com](mailto:revistaargelaga@gmail.com). La revista es reserva el dret de corregir-los tant a nivell ortogràfic com gramatical i a publicar-los en un número o bé el següent en funció de l'espai disponible i de la data de lliurament.



No sabem des de quan es celebra la Festa del Roser, però a Argelaguer la Confraria del Roser es va crear el 1594, ja de bon principi amb una seixantena de confreres en un moment on es calcula que hi havia 220 habitants, comptant els infants. És a dir, va començar amb una gran força popular. També seria possible -diuen els experts- que hagués començat abans i no fos fins a aquesta data que s'hagués oficialitzat.

El que és provable és que la festa del Roser fos anterior, molt anterior i que només s'hagués cristianitzat els darrers segles. Els romans dedicaven el mes de maig a Maia, però no cal ser romà per a veure l'esclat de la primavera.


Tothom ho veu. Tothom ho viu. Celebrem doncs, com s'ha fet sempre, l'arribada del bon temps, d'abundància de fruits, messes i flors. Visca el Roser!

I no és tan important que la festa sigui petita o grossa, nova o antiga com que la festa sigui compartida. Les festes, quan prenen sentit és quan són viscudes. No és només el ball sinó les reunions per a preparar-lo. No són els domassos sinó les trobades per a cosir-los, per a preparar els gegants, els capgrossos... en definitiva, la festa comença quan comencem a parlar entre nosaltres, i construïm coses plegats i fem poble.

Perquè això és el que som. Un poble viu. Visca Argelaguer!

Guillem Ballaz

Des de l'equip de redacció aprofitem, també, per agrair a la Sílvia Casadevall i a la Dolors Olivé la seva implicació durant tots aquests anys en el consell redactor de l'Argelaga (la Sílvia des del desembre del 2007 i la Dolors des del desembre del 2006)!



# SERVEIS



Ajuntament d'Argelaguer  
Tel. 972 68 71 37 . Fax 972 68 78 21 . ajuntament@argelaguer.cat  
Carrer Major, 91. 17853 ARGELAGUER . www.argelaguer.cat

## HORARIS DE SERVEIS

**AJUNTAMENT**  
De dilluns a divendres, de 9 a 14 h

**SERVEI D'URBANISME**  
L'arquitecte i l'arquitecte tècnic atendran les consultes els divendres de cada quinze dies, de 10 a 13 h

**RECOLLIDA DE TRASTOS VELLS**  
**Consulteu el calendari:** Per a la recollida de material voluminós s'haurà de trucar a l'Ajuntament i comunicar-ho. S'haurà de treure al carrer la nit abans del dia de recollida. Es pot anar a la deixalleria d'Olot, de dilluns a divendres, de 10 a 13 h i de 16 a 19 h. Tel. 618 65 04 72

**DISPENSARI D'ARGELAGUER**  
Metgessa: Eva Moreno  
Infermera: Núria Gratacós

**DEMANEU HORA PRÈVIA**  
**Telèfons programació visites:**  
902 111 444 .....24 hores al dia  
972 590 573 .....de 8 a 15 h  
De dilluns a divendres  
www.ics.gencat.cat/citaprevia/visites.jsp

Dimecres 08:10 a 9:30 h  
Divendres 12:30 a 14:30 h  
Fora de l'horari de la consulta d'Argelaguer podeu trobar la Doctora i la Infermera al CAP de Besalú

**URGÈNCIES A BESALÚ**  
CAP Besalú  
C/ Prat de la Riba, 8. Tel. 972 59 05 73  
De Dilluns a diumenge de 8 a 20 h

**BUS TRANSVERSAL DE LA GARROTXA**

**Direcció Olot:** Sortida d'Argelaguer a les 7:09 h, 8:09 h, 9:09 h, 10:09 h, 11:09 h, 12:09 h, 13:09 h, 14:09 h, 15:09 h, 16:09 h, 17:09 h, 18:09 h, 19:09 h, 20:09 h, 22:24 h

**Direcció Besalú:** Sortida d'Argelaguer a les 6:12 h, 6:57 h, 7:57 h, 8:57 h, 9:57 h, 10:57 h, 11:57 h, 12:57 h, 13:57 h, 14:57 h, 15:57 h, 16:57 h, 17:57 h, 18:57 h, 19:57 h

**HOSPITAL NOU D'OLOI:** hi podreu arribar des de l'estació d'autobusos d'Olot.

**TARGETA DAURADA:** descompte del 25% per a jubilats a partir de 60 anys.

**URGÈNCIES OLOT**  
Fundació Hospital D'Olot Comarcal de la Garrotxa  
Av. dels Països Catalans, 86. 972 26 18 00

**BENESTAR SOCIAL**  
Assistent Social:  
Zina Falgarona, CAP Besalú. Dimecres de 9 a 13 h i visites concertades

**FARMACIOLA**  
Argelaguer: De dilluns a divendres, de 12 a 14 h

**MISSES**  
Festes d'Argelaguer

**ESCOLA**  
Horari acadèmic:  
Matí, de 9 a 12:30 h. Tarda, de 15 a 16:30 h  
Servei de menjador: De 12:30 a 15 h

**DEIXALLERIA MÒBIL**  
Consulta Calendaris a part

**CORREUS**  
Horari d'atenció al públic:  
de dilluns a divendres, de 13:15 a 13:30 h  
Tel. 972 590 999 (Oficina Banyoles)

**SALA DE LECTURA**  
Atenem en l'horari:  
Dilluns i dimecres, al matí de 9 a 12 h i a la tarda de 4 a 6:30 h. scaudelluna@gmail.com

## TELÈFONS

**Ajuntament**  
Telèfon..... 972 68 71 37  
Email..... ajuntament@argelaguer.cat  
Escola..... 972 28 70 59  
Parròquia..... 972 59 11 00  
Jutjat de Pau..... 972 29 03 03  
Sala de lectura..... 872 20 40 77  
Mossos d'Esquadra..... 972 54 17 00

**Serveis**  
Aigua: Prodaisa..... 972 20 20 78  
Llum: Distribuidora Bassols Energia..... 972 26 01 50  
Centre d'acollida d'animals ..... 621 294 554

CAP Besalú..... 972 59 05 73  
Consultori Municipal..... 972 68 76 06  
Hospital d'Olot..... 972 26 18 00  
Hospital Trueta..... 972 20 27 00  
Creu Roja..... 972 27 22 22  
Transport Sanitari..... 972 27 28 28

**Farmàcies:**  
Argelaguer..... 669 88 67 57  
Besalú..... 972 59 12 73  
Sant Jaume de Lierca..... 972 68 72 01  
Montagut..... 972 68 70 88  
Castellfollit de la Roca..... 972 29 40 18  
Tortellà..... 972 28 71 02

**Funeràries:**  
Funerària Besora..... 972 26 10 75

**112** Telèfon d'emergències de Catalunya:  
Mossos d'Esquadra, Bombers i Serveis  
d'emergències Mèdiques (ambulància)

**900 900 120**  
Atenció a dones en situació de violència  
www.gencat.cat/ics

**L'Ajuntament informa:**  
**671 281 213**  
Envia'ns un Whatsapp amb el teu nom i cognom

**HORARIS DE LA TEISA**

Banyoles - Besalú - Olot				
Sortides de Girona	Banyoles	Besalú	Arribades a Olot	
7:15	7:55	8:08	8:50	Feiner
7:40	8:20	8:35	9:45	Feiner
9:10	9:45	10:03	10:45	Feiner
10:05	10:45	11:05	11:35	Feiner
11:10	11:45	12:03	12:45	Feiner
12:05	12:45	13:05	13:45	Feiner
13:10	13:45	14:03	14:45	Feiner
14:05	14:45	15:05	15:45	Feiner
15:10	15:45	16:03	16:45	Feiner
16:05	16:45	17:05	17:45	Feiner
17:10	17:45	18:03	18:45	Feiner
18:10	18:45	19:05	19:45	Feiner
19:10	19:45	20:03	20:45	Feiner
21:30	22:05	22:18	23:00	Feiner

Besalú - Banyoles - Olot				
Sortides d'Olot	Besalú	Banyoles	Arribades a Girona	
5:45	6:12	6:30	7:10	Feiner
6:30	7:03	7:20	8:00	Feiner
7:30	7:57	8:20	9:00	Feiner
8:30	9:03	9:20	10:00	Feiner
9:30	9:57	10:20	11:00	Feiner
10:30	11:03	11:20	12:00	Feiner
11:30	11:57	12:20	13:00	Feiner
12:30	13:03	13:20	14:00	Feiner
13:30	13:57	14:20	15:00	Feiner
14:30	15:03	15:25	16:00	Feiner
15:30	15:57	16:20	17:00	Feiner
16:30	17:03	17:20	18:00	Feiner
17:30	17:57	18:20	19:00	Feiner
18:30	19:03	19:20	20:00	Feiner
19:30	19:57	20:20	21:00	Feiner

Dissabtes i diumenges (i festius):  
Sortida de Girona 9.15, 11.15, 17.15, 19.15 i 19.15  
Arribada a Argelaguer: 10.08, 12.08, 18.08, 20.08, 22.08

# INFORMACIÓ MUNICIPAL

## Pressupost municipal 2024

El pressupost d'aquest ajuntament per l'any 2024 el va aprovar el Ple de data 5-12-2023. Puja a un total de 598.888,00 €, dels quals 549.693,00 € són pressupost ordinari, i 49.195,00 € pressupost extraordinari.

La xifra total d'aquest pressupost 2024, és la provinent dels recursos propis i les subvencions ordinàries i més o menys fixes. És un pressupost d'un exercici "normal", sense subvencions i inversions importants. S'està pendent de les resolucions de l'ACA, i de la convocatòria del nou Pla d'obres i serveis 2025-2028.

La situació econòmica de l'ajuntament continua sanejada, i es continuarà treballant per optimitzar els recursos i controlar la despesa.

El pressupost en resum és el següent:

PRESSUPOST D'INGRESSOS	
<b>Capítol 1 - IMPOSTOS DIRECTES</b>	
Rústica	8.000 €
Urbana	133.000 €
Vehicles	35.500 €
IAE	67.000 €
Increment valor terreny	1.000 €
<b>Total</b>	<b>244.500 €</b>
<b>Capítol 2 - IMPOSTOS INDIRECTES</b>	
Impost sobre construccions	10.000 €
<b>Capítol 3 - TAXES I ALTRES INGRESSOS</b>	
Escombraries, cementiri i taxes	32.000 €
Ocupació sòl, telèfon, gas i electricitat	39.100 €
Altres ingressos	5.350 €
<b>Total</b>	<b>76.450 €</b>
<b>Capítol 4 - TRANSFERÈNCIES CORRENTS</b>	
De l'Estat	86.600 €
De la Generalitat	68.559 €
De la Diputació	41.300 €
<b>Total</b>	<b>196.459 €</b>
<b>Capítol 5 - INGRESSOS PATRIMONIALS</b>	
Interessos bancaris i rendes immobles	22.000 €
<b>Total pressupost ordinari</b>	<b>549.693 €</b>
<b>Capítol 7 - TRANSFERÈNCIES DE CAPITAL</b>	
DIPUTACIÓ	37.700 €
GENERALITAT Redacció projecte millora aigua	11.495 €
<b>Total</b>	<b>49.195 €</b>
<b>TOTAL INGRESSOS</b>	<b>598.888 €</b>



PRESSUPOST DESPESES	
<b>Capítol 1 - DESPESES DE PERSONAL</b>	
Despeses de personal	184.400 €
<b>Capítol 2 - DESPESES BÉNS CORRENTS I SERVEIS</b>	
Manteniment edificis, instal·lacions, serveis i camins	55.600 €
Materials, subministraments i publicacions	6.000 €
Llum, combustibles i productes neteja	46.300 €
Telèfon i correu	3.300 €
Assegurances	6.040 €
Festes i altres activitats culturals i lúdiques	38.250 €
Treballs fets per empreses: escombraries, neteja...	115.000 €
Altres despeses dels serveis	4.300 €
<b>Total</b>	<b>274.790 €</b>
<b>Capítol 3 - DESPESES FINANCERES</b>	
Interessos i altres despeses financeres	601 €
<b>Capítol 4 - TRANSFERÈNCIES CORRENTS</b>	
Aportacions Consell, Consorci Benestar,	27.877 €
A institucions sense fi de lucre i associacions	4.720 €
<b>Total</b>	<b>32.597 €</b>
<b>Total pressupost ordinari</b>	<b>492.388 €</b>
<b>Capítol 6 - INVERSIONS REALS</b>	
<b>Inversió nova infraestructura</b>	
Millora xarxa d'aigua carretera d'Olot	30.000 €
Collector zona industrial	35.000 €
Millora captació Gomorell (part proporcional Argelaguer)	8.000 €
Millora carrossa funerària	5.000 €
<b>Inversions funcionament serveis</b>	
Sala noves tecnologies	1.500 €
Fons documental sala de lectura	500 €
Adquisició vehicle	10.000 €
Millores travessa urbana - gual	14.000 €
<b>Total</b>	<b>104.000 €</b>
<b>Capítol 7 - TRANSFERÈNCIES DE CAPITAL</b>	
<b>A comunitats autònomes</b>	
Formació i treball	2.500 €
<b>TOTAL DESPESES</b>	<b>598.888 €</b>

## Expedient sancionador per haver superat la dotació màxima establerta en el pla de sequera

L'ACA, en data 11-01-2023 ens va comunicar la incoació de l'inici d'un expedient sancionador per haver superat la dotació màxima de consum d'aigua per abastament de població corresponent al mes de setembre 2023, fixada en el Pla de sequera, i ens indica la sanció provisional i la indemnització per danys i perjudicis causats, un total de 3.663,19 €.

Aquest Ajuntament es va oposar a la sanció i a la indemnització, i va presentar una alegació justificant que els consums domèstics del municipi NO excedeixen la dotació màxima de 230 l/h/dia que estableix el Pla de sequera. El

motiu de la superació és el consum industrial. Parallelament es va tramitar a l'ACA la documentació necessària que demostrava que els consums de la superació eren els provinents de les indústries, i es va demanar la separació dels consums en dos blocs: domèstics i industrials. Després d'estudiar-ho i fer les comprovacions pertinents, l'ACA va determinar els consums de quines indústries SI es podien comptabilitzar de manera separada.

A partir del mes de febrer la companyia d'aigua ja pot entrar separatament els consums, i NO se supera la dotació establerta en el Pla de sequera.

L'ACA encara no ha resolt l'alegació presentada per aquest Ajuntament.



## Nova ordenança reguladora de les mesures aplicables a l'abastament d'aigua potable i als usos de l'aigua en situació de sequera

Aquest Ajuntament ja té aprovada l'Ordenança. L'objectiu és regular els usos de

l'aigua, garantir el servei públic d'abastament i distribució i fomentar l'estalvi en el consum de l'aigua en situació de sequera.

Podreu trobar l'Ordenança a la pàgina web municipal.

## Argelaguer En xifres

### Naixements



**Juny Subirós Iglesias**  
22/12/2023

### Defuncions

**Margarita Vilar Balateu** 23/11/2023

## Adquisició d'un vehicle d'ocasió

Ja tenim un nou cotxe municipal!!! Una Volkswagen Transporter per substituir la furgoneta Ford Transit.

L'adquisició s'ha fet a Pujolar Service SL pel preu de 10.000,00 € IVA inclòs.



## Ja tenim plaça!



Fotos de la Georgina Marbà

## TAULA DE CULTURA

**COMISSIÓ DE FESTES**  
Una de les comissions més actives, plena d'idees i propostes!!!  
On s'organitzen les festes de Sant Damas i el Roser.

**PROJECTE CASAL**  
Dinamitzar la sala amb altres propostes més enllà de les festes. Falta continuar amb l'equipament: teló d'escenari, cortines portes, monitors, il·luminació sala...

**PROJECTE GARRELL**  
L'any 2026 es compliren 10 anys de la mort de l'estimat Josep! Es comencen a pensar activitats i diverses formes d'homenatjar-lo!!

**TAULA DE CULTURA**  
Un petit resum de les comissions que hem creat i les idees i projectes que s'estan portant a terme...

**CULTURA VALL DEL LLIERCA**  
Fa unes setmanes ens vam trobar els diferents regidors i regidores dels pobles de la vall amb ganes de pensar la cultura amb una mirada més àmplia i poder fer col·laboracions, agendas conjuntes, etc.

**SANT JOAN, ESTIU I APLEC DEL GUILAR**  
i altres activitats durant l'any...  
• Tenim una llista ben llarga de propostes per programar aquest estiu!!  
• Com seguir donant vida a l'Aplec?

**MEMÒRIA VIVA**  
Un projecte de molt valor que es va iniciar la tardor passada. Una sèrie de converses amb la gent més sàbia del poble. Un recull de records, anècdotes i moltes històries d'abans.

Si et ve de gust participar, activament o amb idees i altres col·laboracions, escriu a: [ssanabria@argelaguer.cat](mailto:ssanabria@argelaguer.cat)

## TAULA DE MEDI AMBIENT I SERVEIS

Des de la taula de medi ambient us volem informar del treball que portem a terme en les reunions que solem fer cada quinze dies, i també convidar-vos a participar-hi. La taula està oberta a tots els veïns, i si res més no, podeu fer-nos arribar alguna proposta o missatge a: "omassanet@argelaguer.cat".

– Us recordem que hi ha mancança d'aigua i en aquest moment ens trobem en una situació d'excepcionalitat. Per aquesta raó, l'ACA i la Generalitat, requereixen de l'Ajuntament que aprovi l'ordenança de

sequera.

– Properament es dedicarà un matí a recollir deixalles de la llera del riu Fluvià.

– El divendres 15 de març a les 19 h, al Casal d'Argelaguer, es va fer una reunió informativa sobre "l'Ordenança de Sequera" a càrrec de l'alcalde Guillem Ballaz i el regidor de Medi Ambient i Serveis Oriol Massanet. Tot seguit David Llongarriu i Ventura De Lamo i Busquets de SIGMA van explicar els motius de "l'Augment de la Taxa d'Escombraries".



– També estem preparant una xerrada sobre "Sostenibilitat Hidrològica" que ens farà Mireia Jiménez Llobet.

– Hem comentat l'Ordenança de "Control i Tinença d'Animals Domèstics" on s'hi explicita:

- Els animals domèstics (gats i gossos) s'han de censar a l'Ajuntament d'Argelaguer.
- Els gossos han d'anar lligats dins les vies i espais públics urbans.
- Les femtes dels gossos s'han de recollir si defequen en els carrers o espais on les persones caminen o romanen.

– Finalment dir-vos que hem col·laborat amb l'Ajuntament per poder demanar una subvenció a la Diputació de Girona, destinada a crear una comunitat energètica d'autoconsum fotovoltaic compartit. Més endavant es farà una reunió per informar als veïns del poble d'Argelaguer al respecte.

**El café d'Argelaguer**  
Carretera d'Olot, 32  
17853 ARGELAGUER  
Tel. 972 68 71 36  
[argelaguercafe@gmail.com](mailto:argelaguercafe@gmail.com)

**IVECO**  
**Tallers L. Sanz**

Pol. Ind. Can Portella, s/n  
17853 Argelaguer  
Tel. 972 28 73 00 - Fax 972 28 73 02  
[talleres.leonardo-sanz@rediveco.com](mailto:talleres.leonardo-sanz@rediveco.com)

**(B) Bassols**

Avinguda Girona, 2 - 17800 Olot  
Tel. 972 26 01 50 - Fax 972 26 98 99  
[www.bassolsenergia.com](http://www.bassolsenergia.com)

## COSES DEL CAU DE LLUNA

### El paper del Cau de lluna com a recurs educatiu essencial

Continuem abastant la demanda de llibres per als projectes de trimestre, hem gestionat una trentena de títols amb diferents biblioteques.

La pràctica de portar els nens a visitar la sala de lectura té diversos avantatges.

- Exposa els estudiants a un entorn que fomenta l'amor per la lectura i la recerca.
- Millora les habilitats d'anàlisi dels estudiants i promou el pensament crític.
- Els nens aprenen a navegar per la biblioteca, a identificar recursos rellevants.

A través d'aquesta col·laboració entre l'escola i la sala de lectura, es pot crear un entorn on els estudiants no només adquireixin coneixements, sinó també desenvolupin una apreciació per la lectura com a eina per al creixement personal i intel·lectual.

També hem col·laborat amb els mestres itinerants amb llibres per les jornades: *Protegir-Avisar-Socórrer*




### La gran remenadissa

La sala de lectura és un bé comú i un recurs per a tots, i depèn de cada individu contribuir a mantenir-lo en les millors condicions.



Les novetats del gener Disponibles a les Novetats de la Sala

### Novel·la i còmic infantil i juvenil



### Il·lustrats



### Narrativa



### Coneixement



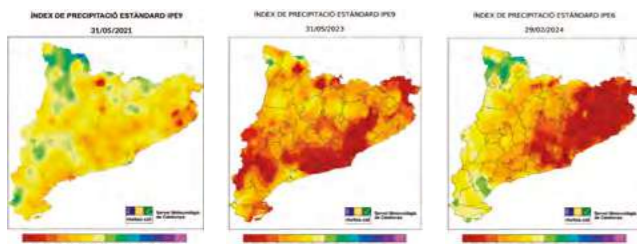


## HAUREM D'ESTAR MOLT ATENTS

Comencem l'article repetint el mateix paràgraf de l'any passat però malauradament sumant-hi un any més de falta de precipitació. Sols cal que aixequem el cap per veure com estan els boscos del nostre entorn, el color marró cada cop predomina més i això és un signe aclaparador de la realitat del bosc.

Val a dir que, amb el que portem d'any, ja hem estat forces dies amb el PLA ALFA de risc d'incendi activat en Nivell 1 a la nostra comarca.

Us deixem tres mapes del Meteocat per comparar:



El 1r és del maig del 2021 que és quan ens vam començar a quedar amb poca precipitació.

El 2n és del maig de l'any passat que estàvem molt malament, abans de les poques precipitacions que van tenir lloc al juny.

I el 3r és l'últim que té el Meteocat i és del mes de febrer i la imatge parla per si sola. Ara haurà canviat una mica degut a les precipitacions d'aquest mes de març però, com veieu, el vermell predomina.

Ara ens falta saber quina pluviometria tindrem aquesta primavera, serà difícil que solucioni l'estat dels aqüífers però ens pot ajudar a baixar el nivell de risc d'incendi forestal.

També us volem recordar que la societat **som eina clau en la prevenció** amb coses tan senzilles com:

– No realitzant activitats de risc que pugui provocar un incendi. Del 15 de març al

15 d'octubre està prohibit fer foc en zona forestal.

– Si vivim en zona forestal tenir les franges de seguretat ben fetes al voltant de casa nostra. Aquestes franges dificultaran la propagació del foc i protegiran el nostre habitatge.

– Estar atents i si veiem qualsevol indici de fum alertar al 112. La primera intervenció és clau per evitar incendis majors.

– Respectarem les normes i els tancaments de massissos. És vital que en situacions d'alt risc no ens endinsem en zones de bosc del qual ens serà difícil sortir en cas d'incendi. Per això es tanquen els accessos preventivament.

– Ser molt cautelosos amb l'ús de l'aigua i evitar el consum desmesurat. Amb aquesta situació de sequera cada gota compta.

Comptem amb la vostra col·laboració i des de l'ADF treballarem activament amb tot allò que estigui a les nostres mans.

A continuació us resumim l'activitat dels nostres voluntaris:

● El passat novembre vam participar en suport a l'ADF Estany a la recerca d'un home que s'havia perdut a la zona de Porqueres. Un cop localitzat ja era tard i enfosquia fet que va fer que no es pogués fer l'extracció amb helicòpter. L'opció que es va escollir va ser de fer dos equips d'ADF i bombers que amb motoserres vam poder obrir un camí per on passar els rescatadors i la llitera. L'home va ser evacuat en bones condicions pel SEM per tal de fer-li una revisió a l'hospital.



Netejant el camí a la Recerca del Sr. perdut a Porqueres

● El mes de novembre també vam participar en les jornades de maquinària forestal i jardineria del Pla anual de transferència Tecnològica organitzat per RuralCat que es va fer a la Bisbal d'Empordà per tal d'actualitzar-nos amb les noves eines que s'hi presentaven i seguir una sessió de seguretat en el treball amb eines de tall.



Formació eines de tall

● Informem que les ADF participem en la redacció del Protocol per la prevenció i abordatge de les Violències Masclistes Sexuals i LGTBIFÒBIQUES dins de les ADF. Es tracta d'una iniciativa promoguda pel departament d'Acció Climàtica.

● Hem tornat a donar suport a la Baixada de Falles i l'Home Escorça:

– Primer vam anar a tallar els pins i preparar-los perquè el dia de la Fira de Nadal els poguéssim estellar i així tots els fallaires es poguessin fer la falla.

– Dies abans uns quants voluntaris amb motoserres van anar al Camí del

Guilar a tallar tota aquella brancada que estava baixa i que podia prendre al pas de les falles, també es va fer passar el tractor amb la desbrossadora per deixar tots els marges nets de vegetació.

– I el dia 21 vam estar presents juntament amb les ADF de la Garrotxa i del Pla de l'Estany fent la prevenció de la baixada de falles, retirant les restes que cauen enceses, controlant les fogueres que es fan i vetllant per la seguretat de tots els assistents.

– Gràcies per comptar amb nosaltres, estem molt contents de participar d'aquesta festa que cada vegada agafa més força.

● Aquest Febrer hem participat en la Fira del Farro de Bianya on hem explicat als assistents què són les ADF i quines són les seves tasques.



Fira del Farro

També hem preparat activitats per tots els nens i nenes que s'han acostat al nostre estand.

Aquesta activitat a les Fires són coordinades per la Federació d'ADF de la Garrotxa i s'anirà duent a

terme de forma itinerant per tots els municipis de la Comarca.

● Com cada any s'ha treballat amb les feines de desbrossament amb tractor en els camins del municipi. Aquest any aprofitant que l'Ajuntament tenia llogat el camió cistella vam anar a tallar tota aquella brancada que teníem localitzada enmig dels camins i que no arribàvem amb les nostres perxes, especialment es va treballar al camí de Cycosa.

● Hem detectat un punt d'abocament de deixalles a la zona de Gircos que aviat mirarem de retirar.

Si us plau, no malmetem els boscos hi ha moltes maneres de tractar els residus i llençar-los a la natura no és una opció.

● Aquest any ja hem anat 3 vegades a apagar petits incendis a la zona de restes de poda del costat del cementiri.



Incendi zona restes de poda a Argelaguer

Demaneu que tinguem precaució i que no es tirin les cendres en aquesta zona.

● Aquest Febrer se'ns va activar per un incendi a Tortellà a la zona del Mas Paucló. En aquest incendi vam fer la 1a intervenció amb 1

vehicle i 2 voluntaris i després vam donar suport als bombers que van intervenir amb 2 camions. En total es van cremar 650 m<sup>2</sup> de vegetació i arbres caiguts.



Incendi a la zona del Mas Paucló de Tortellà

### MOLT IMPORTANT

En el període que està permès fer foc recordem que les cremes s'han de fer amb permís, que no es poden fer quan fa vent, que sols es poden cremar piles de restes vegetals, no es poden cremar marges, les flames han d'estar apagades en fosquejar i no es pot abandonar la crema fins que no estigui apagada.

● Aquest Març hem tingut a Argelaguer l'equip de comunicacions i suport del Secretariat d'ADF



Programació d'emissores i formació cartogràfica

de Catalunya fent tasques de programació de terminals i manteniment de la xarxa de comunicacions de les ADF de la Garrotxa, on també s'han canviat les SIMs dels localitzadors GPS dels vehicles que el Secretariat posa gratuïtament per totes les ADF de Catalunya.

Un pas més per millorar la seguretat, la coordinació i l'eficàcia en la prevenció i l'extinció dels d'incendis forestals.

Per finalitzar, volem donar les gràcies a tots/es els que d'una manera o altra van col·laborar a fer que les quines que organitzem l'ADF juntament amb l'AFA de l'escola Montpalau fossin tot un èxit. Ens agrada que aquestes quines siguin un punt de trobada de la gent del poble, la comarca i la resta del territori on tots ens ho passem bé i gaudim d'una molt bona estona. La veritat és que el 1r dia ens vam veure una mica desbordats a causa de la quantitat de gent que va venir, mirarem de tenir-ho en compte per les properes edicions i demanem disculpes per les molèsties i retards que poguessin causar.

Recordem que us podeu posar en contacte amb nosaltres al

- ☎ 676 974 467
- ✉ adfasfb@gmail.com
- 📱 @ Adf Argelaguer

## SUMA'T A L'ADF ET NECESSITEM

**SI TENS MÉS DE 16 ANYS I ESTIMES LA NATURA, ARA POTS DEDICAR PART DEL TEU TEMPS LLIURE PER CUIDAR ELS BOSCOS.**

**L'ADF DE ARGELAGUER, BESALÚ I SANT FERRIOL  
BUSCA VOLUNTARIS.**

ENVIA'NS UN CORREU A: [ADFAFB@GMAIL.COM](mailto:ADFAFB@GMAIL.COM)  
O TRUCA AL 676974467

REQUISITS:

- ✔ Tenir +16 anys
- ✔ Disponibilitat
- ✔ Estima per la natura
- ✔ Ganes de passar-ho bé
- ✔ Saber treballar en equip

## EXPOSICIONS

### EDUS

De vegades, la complexitat, les vivències fa que omplim la vida sense temps per nosaltres mateixos.

Durant massa temps he estat sense dibuixar per ocupar-me d'altres coses, i el malestar personal ha anat creixent per no poder fer allò que en realitat un vol fer. Quan les coses s'aplanen i també saps dir prou, ho apartes tot de la taula, agafes el paper i bolígraf i t'hi poses. Dibuir em fa sentir complet i realitzat, i m'omple els sentits. És una forma de comunicar, de manifestar-me.



### UNA COBLA EN FIGURETES

En Salvador Pelegrí (en Vadó) va néixer i viu a Argelaguer.

Ja de ben jovenet li agradava molt dibuixar, pintar, la música, etc. Era autodidacte, però no va ser fins de més gran, que va voler aprendre més sobre la pintura. Va decidir anar a classes els caps de setmana.

La pintura es va convertir en el seu *hobby*.

Com a fet curiós, quan era un nen, per Nadal buscava diferents materials per fer el pessebre i amb fang feia les figures.

Amb el temps ha realitzat tota mena de petites escenes com naixements, pastors amb ramats, gallines i oques. Fins i tot, i en honor a la música i la sardana (una altra de les seves grans passions), ha construït una cobla on tots els músics toquen el seu instrument.

Els seus quadres i un bona representació d'aquestes figures van ser els protagonistes de l'exposició que es va inaugurar per la festa de Sant Damas i que va ser visitada per molta gent, tant de la nostra vila como d'altres llocs.



Marisol Pelegrí



## EN MINIATURA

En motiu de la Festa de Sant Damas vaig fer una exposició de maquetes d'ermites i esglésies d'Argelaguer, Sales de Llierca, Montagut-Oix i de la Vall de Bianya.

Aquestes maquetes estan fetes a escala 1/33. L'estructura és de fusta, recoberta de pedres i rejuntades. Les teules, de canya. Les campanes i portes en fusta treballada.

Aquesta afició la vaig començar una vegada jubilat, ja que sempre havia anat a fer caminades per l'Alta Garrotxa visitant totes les ermites. Em va semblar interessant poder-les plasmar en maquetes. Ara en porto unes 35 de fetes. Espero tenir salut per anar-ne fent.



## FESTA DE SANT DAMAS

### Patinatge



Les activitats de la festa de "Sant Damas" es van iniciar amb les actuacions de les patinadores d'Olot que ompliren d'espectadors el pavelló d'Argelaguer i que van quedar embadalits amb el ventall de demostracions, tan individuals com en grup. Tenen el mèrit d'haver assolit un lideratge mundial en el patinatge sobre rodes, des de la cultura de l'esforç i la dedicació, tot i essent amateurs.

### Presentació del Llibre d'en Carles Batlle



El dijous 7 de desembre a la tarda, a la biblioteca d'Argelaguer Cau de Lluna, Carles Batlle va presentar la seva darrera publicació: *La doble vida d'Okita Soji*. L'autor va conversar amb Patricia Capdevila, professora de Creació Literària a l'Escola d'Esriptura de l'Ateneu Barcelonès, sobre el contingut de l'obra: una història d'amor impossible durant la tercera guerra Carlina que va sorprendre al públic, sobretot als que no havien llegit la novel·la.

### Repic de campanes



Tant a l'inici com al final de festa un grup de veïns/es d'Argelaguer, disposats a aprendre a fer sonar les campanes, van ser els encarregats dels repics. Felicitats per la feina i per les ganes d'instruir-vos.

### Caminada d'orientació i regularitat (Sistema Dufour)



El matí del divendres 8 de desembre un grup bastant nombrós de persones d'Argelaguer, infants, joves i adults participaren en la caminada. Va agradar moltíssim el recorregut i ho van gaudir, pel paisatge, pel repte a seguir el gràfic lineal i pel control de temps dedicat en el recorregut.



**RESTAURADOR  
JORDI PICART**



**Jordi Picart i Font**  
**17820 Banyoles (Girona)**  
**Mbl. 616 004 067**

## Carpablanca Soundsystem



Divendres a la tarda vespre, al pavelló, va actuar "Carpa Blanca", un grup garrotxí que fa música electrònica. Hi va haver molta assistència de joves que van divertir-se escoltant diferent estils com "Reggae, Jungla Drum and Bass, Techno..." Els organitzadors estaven contents perquè van tenir feina a la barra i la vetllada es va desenvolupar amb molt bon ambient.

## Construcció de Falles i Fireta de Nadal



El 9 de desembre al matí, a la pista del costat del pavelló es va poder gaudir de dues activitats que ja són costum a Argelaguer: "Taller de Construcció de Falles": se'n van fer d'espígol pels més petits i de fusta pels grans

per tal de preparar la festa del solstici d'hivern.

- "La Fireta de Nadal": organitzada pel grup de Consum, comptà amb moltes paradetes d'artesanía, pastissos i objectes de segona mà. Aquest any va haver-hi una paradeta del "Festival Meandre", que s'ocupa de dinamitzar i revitalitzar la Vall del Llierca. Els visitants van tenir l'oportunitat de fer jocs i reflexionar sobre el tema.

## Espectacle Familiar



La tarda del dissabte, al Casal, l'Anna Roca amb l'espectacle "Experiència Quàntica" va complaure als infants fent-los participar en la reflexió quàntica (l'observador d'un fet influeix en la manera en què aquest fet és percebut).

## Sopar Popular

El Sopar Popular va tenir un gran èxit, hi van assistir més de 150 persones. Mentre sopaven, qui volia sollicitava cançons amb dedicatòria, que alegraren el final del sopar.

## Ballada de Sardanes amb la cobla la Vila de la Jonquera



## Concerts i Dj



El concert de dissabte a la nit va ser molt concorregut, amb públic de diferents edats que van fruit ballant. Els primers en actuar van ser "UMAI REGGAE", format per joves de Tortellà, Argelaguer i Sales de Llierca; van tocar música reggae i folk. Tot seguit va actuar "SANTA MANDRA" un grup també garrotxí que fa música de rock elèctric en català i fa treure la mandra o la falta d'ànims. El concert va acabar amb l'actuació de "PALLI DJ SET", veí d'Argelaguer, oferint música electrònica i amb caràcter.


Diuenge abans del vermut, a la plaça de Santa Anna, la Cobla Vila de la Jonquera va tocar cinc sardanes alegres i emotives. Els sardanistes es van agrupar en rotllana per puntejar els passos curts i llargs de la dansa nacional de Catalunya.

## "Olivia i Olivier" de la companyia Majolie DO



"Olivia i Olivier" de la companyia Majolie D.O va tancar la programació de la festa de Sant Damas. L'espectacle, interpretat per dos personatges, inclogué el teatre, diferents estils musicals i l'humor. Un espectacle amb un realisme màgic i a la vegada absurd, que atrapa per la seva complexa senzillesa. Possiblement, els qui millor s'ho van passar van ser els nens/es del poble que van riure molt.

## TOTS ELS NOSTRES DOMASSOS



## DIA INTERNACIONAL DE LES DONES

Un any més, i ja en portem 19, hem commemorat el Dia Internacional de les Dones, un dia important en el calendari feminista. Gràcies a totes i cadascuna de les 38 dones que van assistir-hi per fer que aquesta diada reivindicativa no es perdi. Enguany vam gaudir d'un bon dinar al Casal que ens va agradar moltíssim, i volem agrair a la família Tort Pujol pel bon servei que ens van oferir. Totes ens ho vam passar molt bé!

I l'any que ve tornarem a ser-hi, conscients del que simbolitza aquesta jornada de lluita, així que us espero a totes per celebrar-ho i animo a les dones del poble a participar-hi, com més sumem millor!

Fins la propera trobada, amigues!

Mary Carmona




## FALLES 2023 NIT DE MÀGIA I CELEBRACIÓ

Les campanes han sonat, tothom està al voltant del foc escoltant històries d'abans, d'ara, de sempre. La línia de la muntanya s'illumina, petits focs ens diuen hola. El cor fa un batec fort i la panxa es regira d'emoció. Què és aquesta sensació tan visceral, tan arcaica... L'ànima ho sap, alguna cosa més gran, més antiga que tots, que tot. Anem quasi corrents a rebre'ls, tothom ben emocionat. Anem veient ja el fum i com s'illumina el camí. Llavors giren i veiem ja la filera de falles que omplen el camí vora el riu. Escoltem la banya com un crit que emergeix de les profunditats del bosc, que desperta els éssers màgics que dormen entre pedres, molsa i escorça. Els ulls se'ns neguen,

de fum, d'emoció, encenem les falles d'espígol i seguim el camí, a l'espera que aparegui el ja ben estimat Home d'Escorça. Sí, ja camina entre nosaltres, no s'atura, camina sense pausa. Arriba a l'Era, alguns el veuen, d'altres no, els més afortunats el poden seguir i fan la volta al poble amb ell. Després simplement se'n va com ha arribat, fins l'any que ve. I nosaltres ens quedem al voltant del foc, rient, ballant, bevent i menjant... I al cor s'hi queda una sensació que estem despertant coses ben antigues, insondables, que ens connecten amb arrels que es perden en les profunditats dels segles i que ens omplen d'una escalfor que no coneixem però que sí reconeixem.

Selene S.



## KALINE



Soc la Kaline del Camí de la Roda, viuen amb mi en Josep, la Marisol que em cuida com un nadó i el meu estimat Lluç. D'aquí poc faré 15 anys, poca broma, però he de dir que ja comencen a pesar-me els anys, fa poc vaig tenir un ensurt, una pancreatitis i la veritat és que els ossos em fan figa i diuen que m'estic quedant sorda, la veritat és que em fan mandra algunes coses i faig com que no hi sento. He de dir que mitja vida l'he passat criant i criant i és clar, vulguis o no, això fa els seus estralls. Sort d'en Lluç que

es va enamorar de mi quan la família va venir a la gossera buscant un animal de companyia. I així és com vaig arribar a Argelaguer. He de dir que en aquest poble es viu la mar de tranquil·la, m'agrada molt fer la volta pel cementiri i el camp de futbol i anar trobant-me als amics, en Teo, en Murphy, el Ruby, en Dan i d'altres, amb les gosses la veritat és que no m'hi porto tan bé, què hi farem, són coses que passen. També gaudeixo molt els passejos en cotxe, mirar per la finestra és la meua passió. Un dia, una veïna ens va explicar que el meu nom en francès 'câlins' vol dir mimos, i és que m'encanten les carícies. Doncs res, m'acomio però abans vull recordar a tots els gossos i gosses que és obligatori que anem lligats quan passegem pel poble i, als vostres amos, recordeu-los que recullin sempre les nostres caques. Ens veiem passejant per aquí i per allà.

Kaline

**CARME GUIXERAS MAGRET**

**Farmàcia**  
Plaça Mercat, 5  
17853 TORTELLÀ  
972 287 102

**Farmacíola**  
Acàcies, 4  
17853 ARGELAGUER  
609 886 757

www.farmaciguixeras.com  
carmeguixeras@cofgi.org

**CODISPE**

METTLER TOLEDO | CHRYSLER | Intermec

**VENDA DE:**

- ANÀLISIS INICIALES APARELLS ELECTRONICIS
- CEL·LES DE CARBONA
- PESES
- TRANSMISSORS I RECEPTORS
- CONTROLADORES DE PES.
- PESACALIBRAS
- PLACAS DE PESADA EN PRENTE
- LABORATORIS DE PESADA
- ETIQUETES DE PESADA I PRODUCCIO

**SERVEI TÈCNIC: INSTAL·LACIÓ MANTENIMENT-REPARACIÓ CALIBRACIÓ AMB PESES CERTIFICADES CONTRACTES DE MANTENIMENT ETIQUETES/RIBBON I CINTA TÈRMICA**

Av. Sta. Coloma, 34-36  
Tel. 972 26 23 96 - Fax 972 26 01 58  
17900 OLOT (Girona)  
www.codispe.com - E-mail: sat@codispe.com

**PRODAISA**

Treballem perquè les coses importants no siguin extraordinàries

Donat d'alta a la nostra oficina virtual!  
www.prodaisa.com

- Gestió d'abastaments d'aigua
- Enllumenat públic
- Obra pública
- Gestió de residus
- Sistemes de sanejament
- Sistemes de telegestió

Ctra. d'Olot, 61  
17853 ARGELAGUER  
Tel. 972 68 71 54  
Girona

**MENJARS - BAR CAN XAC**

EMBOTITS I CARNISSERIA

## FLORENCI CANAL: ENTRE LA IMMENSITAT DE LA MUNTANYA I EL DETALL DE LA MINIATURA



*Ben aviat, quan només era un nen, en Florenci va descobrir que li agradaven dues coses: caminar per la natura i fer formes amb la fusta. Va néixer a la Vall de Bianya, però va passar la infantesa a Vallfogona. I va ser en aquella infantesa, entre muntanyes i bestiar, quan va començar a gaudir dels camins i sobretot de transformar els troncs de boix en petits objectes com culleres i forquilles. Han passat els anys i ara es coneix pràcticament tots els camins de la Garrotxa i té al seu garatge més de trenta maquetes que reproduïxen amb fascinant precisió la major part de les ermites romàniques de la comarca.*

◀ Florenci de jove

Tot i que sempre va treballar la fusta, no va ser fins que es va jubilar que va tenir la idea de posar-se a fer maquetes d'ermites. Fins aleshores, la feina com a mecànic i encarregat de torn a la filatura Vilarrasa de Besalú li deixava poc temps, però ell el trobava igualment i feia les seves culleres i forquilles i unes cadenes molt enigmàtiques de les que



▲ Florenci amb les cadenes

podien penjar petits marcs per fotos, tot un joc de coberts o la reproducció de les seves pròpies mans. Però en tenir més temps i anar trobant ermites en les seves passejades per la muntanya, se li va ocórrer la idea de les maquetes, perquè va pensar que seria fantàstic poder mirar totes aquelles ermites d'un sol cop d'ull.

Veient les maquetes que ha fet en Florenci —la precisió, el detall, la cura i el mestratge— es podria pensar que ha calgut tot un procés, un camí de proves i errors, cap aquest nivell de perfecció. Però la veritat és que la primera vegada que va intentar fer una maqueta li va sortir bé. Va pujar al Guilar, va observar tots els detalls de l'ermita, va prendre mides, va definir una escala de proporcions —1 metre serien 3 centímetres— i es va posar, guiat per la seva intuïció, a treballar. La maqueta de l'ermita del Guilar va quedar molt bé i des de llavors treballa pràcticament de la mateixa manera: visita diverses vegades l'ermita, observa amb màxima atenció els detalls, fa fotos, pren mides amb un làser —aquesta és l'única novetat afegida amb els anys—, fa un esbós a la seva llibreta i comença la feina.

També es podria pensar que, per fer aquestes maquetes, en Florenci té un taller ple

d'estris i materials. Però no: li calen només unes estenalles, paper de vidre, una serra petitíssima, cola, pedres planes que recull quan les troba a terra, canyes i fulles de fusta. No li cal res més: en Florenci treballa amb la saviesa humil de les mans. Talla la canya per fer els teulats, fa parets amb làmines de fusta i posa amb cura cada pedra.



▲ En Florenci treballant al garatge

La cura amb la qual treballa en Florenci es veu sobretot en els detalls més petits, en allò que pot passar desapercbut però que ell sap que ha de ser-hi: en la irregularitat d'una pedra, en el turonet d'una porta, en una escala torta, en les parts d'una campana, en les absències d'una campana o d'un sostre. Si alguna cosa no hi és a la maqueta, no ho dubteu: és perquè no hi és a l'ermita. Només cal fixar-se en l'arc de pedra, lleugerament desigual, sobre la porta de Sant Martí del Clot; en els miralls que hi ha junt a la façana de Sant Llorenç d'Oix, perquè allà l'ermita toca amb l'Ajuntament i l'Ajuntament està fet d'un material que brilla; la pedra que sosté pel darrere Sant Miquel del Mont, o la part interior de Santa Magdalena del Coll, que no té sostre i que és l'única maqueta de la qual podem veure l'interior, amb les finestres tapiades, la forma del terra i tot de serradures a les pedres que sobresurten.

Cada peça està feta amb la paciència de qui estima el que fa. Però en Florenci aprecia especialment Sant Martí de Cap Sec, per la dificultat de la seva torre, amb tantes arcades, i perquè els seus avis estan enterrats allà. També, com no podia ser d'una altra manera, és especial l'església d'Argelaguer, no només

perquè és la del nostre poble, sinó també perquè és la més gran. I hi ha una peça que és especial perquè no és una ermita: durant el confinament, en Florenci no podia anar a visitar les ermites ni a prendre mides. Com que no podia estar-se sense dedicar temps a la seva vocació, va decidir fer una maqueta de casa seva, a Argelaguer. A Argelaguer va arribar al 2007 quan, després de viure trenta anys a Sales de Llierca, a la masia de Can Terrats, va trobar un terreny i va venir a viure aquí, on treballa les seves miniatures.

Ara ha començat a fer la miniatura de Santa Margarida de Bianya, que li planteja un repte nou per la seva difícil ubicació. Però segur que li quedarà molt bé. Esperem que vagi creixent la col·lecció i que aviat puguem gaudir de noves peces. Com que en Florenci és, en coherència amb aquest gust pel detall i les coses petites, un home discret, va trigar en mostrar el que feia. Però ara que hem descobert el que fa, que li han fet reportatges i exposicions, serà difícil no demanar-li que ho comparteixi sempre que pugui. Perquè les maquetes d'en Florenci no són només la reproducció fidel d'una realitat; són una invitació a mirar d'una altra manera, amb atenció, per reparar, com ell fa, en la grandesa dels detalls que ens envolten.

Patricia C.

En motiu de la festa del Roser estarà obert el petit museu de casa al carrer de l'Om no. 8, per qui vulgui veure les ermites de l'Alta Garrotxa. 11 i 12 de maig de 5 a 8 de la tarda.



▲ En Florenci a la muntanya, al monestir de Sous

## EL PEDRÓ DE MONTOSA

En Manel Bosch i Sucarrats era un pagès granat del vell temps, de barretina, calces de vellut i faixa. Portava arrapat al cos i a l'esperit totes les virtuts i habituds bones i dolentes del pagès de muntanya: treball, esforç, estalvi, austeritat i fer racó. Complia una vida lligada als costums i tradicions seculars, sense qüestionar-se res. Seguia la inèrcia cíclica del temps. Era devot, catòlic i apostòlic. Era de missa setmanal i festes de precepte.

En Manel havia nascut en un mas de Pera, de l'antic terme d'Oix, el 1886. De tant treballar i afanyar jornals se li havia passat mitja vida i s'havia plantat als trenta anys, un home gran en aquell temps, sense casar, ni festejar. Sense cap propòsit de formar família. Sol com un mussol. Una màcula per a un pagès de devoció i missa. Però en Manel sabia que al Maranyó d'Escales, també d'Oix, hi havia un bon planter de noies. En Llorenç i la Maria del Maranyó només tenien nenes i un nen, en Silvestre, que es va quedar per grana a la casa. Tocava redreçar aquella vida solitària. Es va desplaçar al casinyot del Maranyó, penjat entre cingleres i penyes de roca gris i viva. País magre de cabres i jonça. Van quedar a una hora en concret d'un diumenge assolellat. En Llorenç, el pare, abans va tancar totes les noies i nenes dins una cambra. Van fer tracte a la cuina. Li tocava la filla segona, la Mercè Garnatxe, una bona noia. En el mercadeig i acords en Manel va establir que anessin on anessin amb la nova família, la seva germana soltera, la Isabel, aniria sempre amb ells. I així fou. La Mercè va espiar pel forat del pany i va trobar en Manel prou jove, guapo i ben plantat. Ves per on, es van agradar a la primera. Tota la vida van estar ben enamorats, com dos lirons. L'enllaç va ser el 1916 a l'església de Sant Llorenç d'Oix. Ell tenia trenta anys i ella dinou. Una germana de la Mercè, la Caterina, de casada, va anar a espetegar a la Comella i una altra, la Mariana,

també de casada, a can Garrofi, dos masos de Bassegoda.

Els primers anys van viure a la casa d'Escales, davant l'església de Santa Maria i ben propera al Maranyó, amb els pares i germanes a tocar. Allà hi van néixer quatre fills, en Jaume (1918), l'Enrica (1919), la Isabel (1925) i en Joan (1926). En Joan, de gran, fou un gran versaire, poeta i improvisador de corrandes. Sempre deia: *"Els meus oficis son carboner, torrat i poeta"*. A Escales tenien una burra molt llesta. Sabia obrir amb la clau la porta de la paller, que era a la cambra de sobre el porxo de la capella. Primer pujava uns escalons, tot seguit amb el 'bocado' girava la clau i obria la porta. La fam obra miracles. Era l'atracció del rodal. Anècdota també llegida en l'entranyable llibre "Pessics de l'Alta Garrotxa" d'en Joan Pagès.

Anys més tard van mudar ben lluny d'Escales, a la Pineda de Ribelles de Baix de l'antic terme de Bassegoda, una casa penjada sobre el riu Muga i la frontera francesa. Allà hi tenien quatre feixes, molt de bosc per fer carbó i un escamot de cabres. Els animals tot sovint travessaven la Muga i s'enfilaven a les feixes de l'altre costat, de les cases del Pinyers i Cap Baix de Costoja (Alt Vallespir) i ja hi eren pel tros amb un conflicte internacional. Tot sovint els gendarmes de frontera o 'guarda mobiles' eren a la Pineda a amonestar-los o bé sancionar-los. Allà hi van néixer més fills: en Tomeu (1927) i la Joaquina (1930). Quan van



▲ El pedró de Montosa

poder van marxar d'aquelles terres abruptes de frontera i es van establir a la casa del Ferrers de Sous, també de Bassegoda, darrera la muntanya de la Mare de Déu del Mont, un mas carregat d'història i amb aires medievals situat en un planell envoltat de cingleres, un d'ells el Cingle Major, amb vistes a la plana de l'Empordà. Al Ferrers van estar-hi molts anys i en foren els últims masovers.

### El pedró

Era un petit pedronet. Un pilar amb una creu clavada a la part superior. Situat a l'aeri pla de Montosa, on s'acaba a llevant la curta serra que arrenca de la Tossa d'Espinau. La vista des del pedró és dilatada. Cap a tramuntana, es divisa l'altiplà de Lliurona, el puig de Bassegoda, la serra del Bac Grillera, el Fau i les Salines. Cap a gregal i llevant la Cirera, Sant Baldiri, l'Estela i tota la plana de l'Empordà. En aquell pedró, de molt temps enrere, s'hi beneïa el terme. Era al mig de la primavera, quan les mallerengues canten més i el sol escalfa de valent. Era per la diada de la Santa Creu, el 3 de maig. S'hi oficiaven pregàries i oracions per protegir-se de temporals i pedregades que poguessin malmetre les collites i esplets. Es donava a tots els devots assistents un panet beneït de pa blanc que per força gent era l'alegria de la mesada. Els llonguets eren fets conjuntament en els forns de les tres cases de Sous d'aquell vessant: Puigbalí, el Soler i el Ferrers. Les ofrenes eren pujades al pla de Montosa, a 1020 metres d'alçària, en saques sobre un ruc. Cada any n'era responsable, de forma correlativa, una de les tres cases. Tot plegat ho sabem gràcies a un testimoni vital, en ulls d'infant aleshores, d'en Martí Renart de les Arcades de Lliurona (1929-2020). En Martí va tenir la sort de poder-hi pujar amb la seva mare amb sis anys, la diada del 3 de maig de 1936. Tot era alegria, excitació, llum, cel blau, camises



▲ Lliurona des del pedró

clares, olor de romaní i enfilades de gent que pujaven de Sous, Lliurona, Bassegoda, Sant Martí Sesserres, Segueró i fins i tot de Lladó. Era també l'aplec dels pastors del rodal. En Martí recordava una espera tranquil·la sota les ombres d'uns pocs i grossos pins rojalets del pla. De cop va haver-hi remor i va arribar un home amb una burra carregada de saques de panets. Era el bo d'en Manel Bosch del Ferrers, un home ja gran amb mig segle d'anys. En arribar davant el pedró es va treure la barretina, es va senyar i es va agenollar. Va obrir els braços en creu i va dir: *Ja podem començar!* Va baixar una mica el cap i va encetar un pare nostre i tot seguit altres oracions. Més gent feu la genuflexió i començà a resar. En Manel fou l'últim manifestor espiritual de l'humil aplec del pedró de Montosa.

Molta gent es quedava a dinar allí dalt. L'aire era més pur i s'hi respirava millor. Sota la mateixa cinglera del bac on hi havia el pedró, hi ha dues petites coves. Una amb dificultat per accedir-hi. L'altra amb una entrada alta com una porta i amb un forat al costat com un finestró. A vegades després de dinar, a mitja tarda, un parell de trons eren el preludi d'una tempesta de primavera. Tot eren corredisses i força dels aplegats es refugiaven a la cova de sota el pedró.



▲ La casa del Maranyó entre cingleres



▲ La casa del Ferrers a l'actualitat

Ningú, cap ni un dels assistents, podia imaginar que en poc més de tres mesos una glopada de bogeria col·lectiva faria desaparèixer el pedronet. A mitjans de juliol de 1936 va haver-hi un cop d'estat arreu. Uns militars bregosos es van aixecar contra la República. Van fracassar, però van continuar la lluita i va esclatar la Guerra Civil. A Catalunya va quallar la revolució llibertària. El pedró fou aterrat sense deixar-hi ni els fonaments i la creu manllevada.

No fou fins la tardor de 1989 que un grup d'entusiastes excursionistes del Centre Excursionista d'Olot, junt amb en Marcel·lí del Soler, van tornar a fer un nou pedró. És més baix. Presenta una forma cònica amb una creu clavada a la part superior i una placa que diu: "En memòria dels pastors de l'Espinau, el Caritg, Puigbalí i el Soler". Era de consuetud la presència de ramats i pastors d'aquelles cases. Ara uns ara uns altres. Grans ramats pasturant per la serra de Montosa, puig Caçadors, Pla del Vi, les Tombes, puig de Torroella, la Tossa d'Espinau, Pla dels Estanys,

puig Pedró, coll de Maniscle. I a l'obaga, la Roca Gelera, el Triquet i les Enrocades, refugi a l'hivern de llops afamats.

Després d'uns anys d'haver fet el nou pedró, un o varis brètols, revolucionaris tardans, van tornar a arrencar la creu i la placa. Fou el 2002 quan es va tornar a refer. Aquesta vegada fou en Martí Renart de Lliurona i l'Esteve Juanola de Falgars de Segueró que hi clavaren una nova creu amb la mateixa placa trobada per aquells rodals. Tot plegat, explicat i escrit en detall per en Martí, que a més ens recomana literalment: "Cada any a principis de maig anar-hi a fer un bon esmorzar recordant aquells d'abans pastors.(...) No oblideu mai els costums de la gent d'aquells temps tan antics." Felicitats Martí. I a mi em ve al cap en Manel Bosch del Ferrers.

En Martí Renart, home savi de la muntanya, també era un gran versaire, com ho era en Joan, el fill d'en Manel Bosch del Ferrers, i com ho era el seu oncle, el músic Alfons Faig i Renart, en Fonsu de Lliurona. Per la segona inauguració del pedró es va publicar un petit díptic titulat: "Ofrena al pedró de Montosa. Sous. 4 de maig de 2002. Veïns del Soler i Colla dels Dissabtes". Dins el full hi ha una llarga poesia, de vint i sis estrofes, de la història del pedró escrita pel geni autodidacte d'en Martí. En transcripció un parell:

*Els que llavors vivien a Puigbalí i també els que havien viscut al Ferrers treballaven molt només per patir i la gent del Soler encara molt més.*

*Aquestes tres cases tan estimades més o menys sempre estaven a punt; el 3 de maig agafaven les seves ases i a portar l'ofrena un any cada un.*

Em sembla que ja ho he dit. Moltes felicitats Martí.

I bona Embardissada!

Josep Vilar

## QUÈ ES CUINA A ARGELAGUER?



Hola apassionats de la cuina!

En aquesta ocasió la proposta gastronòmica que us presentem amb una de les carns més populars del nostre receptari, el *polpettone* de llom, compleix amb moltes expectatives:

saborós, agraït, no és car, es pot preparar d'un dia per l'altre, tant es pot menjar calent com fred, bona presència a la taula, i es pot elaborar de moltes maneres amb diferents ingredients. Aquesta recepta ens ve de la mà de la **Dolors Fàbrega**, i encara que d'entrada ens sembli una mica laboriós, el procés és senzill i segur que quan l'hagueu provat de fer, el posareu a la vostra llista de favorits.

Tant a ella com al seu marit, el Joan, el gust per la cuina neix de l'obligació de planificar el seu menú dia a dia. Abans de casar-se —ens explica— ella no en sabia gaire de cuina, però el Joan havia fet de cuiner a la mili i ja tenia una bona preparació. Així que preguntant i llegint se'n va anar sortint i conserva un llibre de "Cocina" amb edició de l'any 1973 que ella abraça amb *carinyo*, amb les fulles ja esgrogueïdes i amb algunes taques d'aliments, vell per l'ús, que va ser la seva salvació i un testimoni fidel de la seva progressió culinària. Velles receptes que amb el temps ha anat afegint notes pròpies de modernitat i adaptacions als seus gustos i preferències.

Curiosament aquest *polpettone* va ser el segon plat del seu menú de boda, aleshores acompanyat de xampinyons. D'això ja han passat 47 anys i des de llavors a casa no l'han deixat de fer mai perquè captiva a tota la família. Com algú va dir "...a la cuina hi ha les vides de tots". Prenem nota?

### "POLPETTONE" DE LLOM DE PORC AMB TÒFONA per la Dolores Fàbrega

#### Ingredients (per a 4 persones)

- ¾ kg de llom de porc en una peça
- 80 g mantega de porc
- 80 g pernil salat
- 80 g molla de pa blanc
- Una fulla de lloret, farigola i romaní
- Un gotet d'aigua (o brou) i llet
- Una ceba mitjana, una pastanaga mitjana, una tomata madura i grossa.
- Un ou
- 1/4 l de vi ranci sec
- Una tòfona mitjana
- Nou moscada
- Sal i pebre molt



**Preparació:** Traurem la grassa en excés de la peça de llom. Tot seguit el dividirem en làmines d'un centímetre aproximadament d'espessor, però sense arribar el tall a la base de la peça. A continuació retirarem la carn de la meitat de les làmines, deixant la primera i tallant la segona a ras de la peça, una sí i altra no.

Passarem primer per la picadora: els trossos de llom tallats que hem retirat, junt amb el pernil, la molla de pa espremuda amb llet, i la grassa que hem extret al preparar-lo. Després hi afegirem l'ou batut, la tòfona picada i el seu suc, una mica de vi ranci, nou moscada, sal (poca) i pebre.

Mesclarem bé aquesta massa fent que ens quedi d'una consistència sòlida, i amb ella omplirem els espais del llom que hem deixat buits (entre làmina i làmina). Espargirem una mica de sal per tot el llom externament, i intentarem donar-li la seva forma primitiva. Si sobrés farcit es pot estendre per sobre el llom amb una espàtula.

L'embolicarem amb una fulla de paper de forn prèviament untat amb la llard, formant un paquet que lligarem amb cordill. El posarem en una cassola junt amb la mantega restant per damunt d'ell i el rodejarem amb la ceba, la pastanaga i la tomata tallades crues a trossos prims; i també hi afegirem les herbes (lloret, romaní i farigola). Courem al forn durant 1 hora i quart a uns 180°. Mentre es va fent anirem ruixant amb el vi restant i agregarem una mica d'aigua o brou.

Poc abans de finalitzar la cocció, retirarem el cordill i el paper que l'envolta i el deixarem rossejar superficialment. Després el traurem de la cassola i el deixarem reposar i refredar (perquè ens sigui més fàcil tallar les rodanxes).

Passarem pel colador xino totes les verdures cuites pressionant bé per extreure tot el suc, i rectificat si cal de sal. Tot seguit tallarem la peça de llom en diagonal (important), collocarem els talls damunt una safata i per sobre estendrem el suquet de les verdures que acabem d'elaborar. Ho escalfarem tot uns minuts més al forn. Podem acompanyar-lo amb guarnició de xampinyons, patates, cols de Bruselles... al gust de cadascú. I ja podem servir-lo.

Té molt bona pinta eh? Buon appetito!

Dolors Figueras

## LA SARNA O ESCABIOSI



Seguint amb els problemes de la pell, avui parlem de la sarna. Patologia de la pell molt molesta, causada per un paràsit: *Sarcoptes scabiei*, que viu a la pell dels humans. És molt contagiosa i pot afectar a tothom. No està relacionada amb la raça, l'edat, l'estatus social o els hàbits higiènics.

El seu contagi es produeix per contacte amb la pell d'una persona infectada. Necessita un contacte perllongat. Això fa que s'afectin

més la família, parelles sexuals i les persones convivents. També cal tenir en compte que pot viure de 2 a 4 dies fora de la pell, a la roba, llits, objectes personals,...

### Quins símptomes dona?

Bàsicament trobem 2 trets comuns: Picor a la pell de predomini nocturn i lesions sobretot als plecs de la pell: entre els dits, axillars, submamaris, intergluti,... Pot afectar a tot el cos, però sol respectar la cara i el cuir cabellut. El *sarcoptes* excava un túnel sota la pell en forma lineal (aquesta és la lesió característica, però a vegades difícil d'identificar). També pot fer petits nòduls o pústules, erosions,... i es veuen lesions de rascat.

### Quin és el tractament?

No és una malaltia greu però pot ser molt molesta i difícil de solucionar. És bàsic que a part del tractament amb fàrmacs fem molt bé les mesures higièniques, tot al mateix temps i tots els convivents alhora.

La Societat Catalana de Dermatologia fa les següents recomanacions que us deixo tot seguit:

La **permetrina en crema al 5%** és el tractament de primera elecció en la majoria de situacions. És el tractament tòpic més efectiu, més ben tolerat i amb menys toxicitat. La pauta de tractament a seguir és:

1. Iniciï el tractament de contactes estrets i convivents a la vegada (en un període de 24 h).
2. Talli's les ungles per evitar que el paràsit s'acumuli sota les ungles.
3. Renti's tot el cos amb aigua i sabó abundant.
4. Apliqui una capa de crema de permetrina sobre tota la superfície del cos acabat de dutxar i ben sec, des del coll fins als peus (inclosos). Com si es tractés de crema hidratant.

5. Insisteixi especialment en l'aplicació de la crema als plecs cutanis: entre els dits, sota les ungles dels dits de les mans i els peus, entre les natges, sota els pits, en genitals externs, etc.

6. Deixi actuar la crema durant 12 hores (mínim 8 hores), preferentment per la nit, sense esbandir-se la crema ni rentar-se les mans fins al matí següent.

7. Al matí, a les 8-12 hores del tractament, renti's de nou tot el cos amb aigua i sabó abundant. Preferiblement amb aigua freda o tèbia ja que amb aigua calenta la pell irritada pot picar.

8. Utilitzi roba neta després i canviï la roba del llit (llençols, coixins,...).

9. Repeteixi el mateix procediment al cap de 7 dies. En total, s'haurà realitzat dues aplicacions nocturnes separades per una setmana.

En ocasions, el vostre metge/ssa pot recomanar l'ús de **ivermectina oral**. Cal prendre una dosi de 200 mcg/kg (en una o diverses pastilles) en un mateix moment i repetir-ho al cap d'una setmana.

Així mateix, és imprescindible que es realitzi **el mateix dia que s'iniciï el tractament mèdic**, les següents mesures:

- Roba o material que es pugui rentar: (roba de vestir, llençols,...) s'ha de posar a la **rentadora** amb aigua calenta, mínim 10 minuts a 60°C; o utilitzar l'assecadora en un cicle calent durant 20 minuts per tal d'erradicar tant els àcars com els ous.

- Roba o material que no es pugui rentar: (mantes, coixins, sabates i abrics per exemple) directament s'ha de posar en una **bossa de plàstic** ben tancada durant 7 dies com a mínim i després ventilar-la 24 hores abans d'utilitzar-la.
- Sofàs, mobles, seients del cotxe: neteja amb aigua i sabó o aplicar **insecticides** i, posteriorment, passar l'**aspiradora** a fons. Aquests objectes es poden cobrir amb **fundes de plàstic** per evitar el contacte directe amb la roba.
- Superfícies dures del mobiliari: neteja i desinfecció rutinària amb **lleixiu** o **sistemes de neteja a vapor** que poden assolir temperatures de vapor de més de 120 °C.

El fracàs dels tractaments es deuen tant al fet de no tractar a tots els convivents a l'hora, com per no realitzar correctament els tractaments i les mesures higièniques. Per últim, cal tenir present que la picor pot persistir fins a 6 setmanes després del tractament, encara que tots els àcars i els ous s'hagin mort.

Joan Cabratosa i Pla  
Metge de família

## La Fleca d'Argelaguer

Ctra. d'Olot, 15 - 17853 ARGELAGUER  
Tel. 972 68 75 49

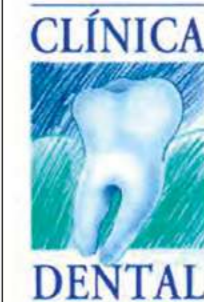
## BAR CASAL

MENJARS ARGELAGUER

Ctra. Olot, 35 • 650 883 576 - 610 323 221  
**17853 ARGELAGUER**



Pol. Ind. Can Portella, parcel·la 3  
Apartat de Correus 134  
17853 ARGELAGUER (Girona)  
Tel. 972 68 80 32 - Fax 972 68 80 34  
www.gelada.com - gelada@gelada.com



**CLÍNICA DENTAL SANT NARCÍS**  
C/ Narcís Monturiol, 36-38, 1r, 7a - 17005 GIRONA  
Tel. 972 40 11 94

**CLÍNICA DENTAL TORTELLÀ**  
C/ França, 20, 1r - 17853 TORTELLÀ  
Tel. 972 28 72 57

Dr. Antonio Baena Janini  
Col·legiat 2754

Dra. Elvira Serra Bagó  
Col·legiat 2753



## EL QUE FEM A CADA COMUNITAT

### ESTIREM EL FIL

Tot va començar amb la idea d'un infant que va exposar al cercle de l'aula... i va generar una conversa molt gratificant:

- Sabeu què nois? Avui he tingut un malson! I no podia dormir!

- Doncs jo a casa tinc penjat un atrapasomnis i m'ajuda molt a dormir bé!

Aquí va començar la nostra relació amb la llana, el fil i la costura fins avui!

Vam explicar el que era un atrapasomnis i la seva utilitat i van sentir la necessitat de fer-ne un. Va ser una activitat genial que va elaborar

tota l'escola per decorar les finestres i ens va aportar molt coneixement i aprenentatge: motricitat fina, precisió, atenció, etc., a més de creativitat i imaginació.

Mentre durava aquest treball, van dir que els estava agradant cosir i poc després vam fer el taller de costura sobre un cartró on ells mateixos van elaborar el disseny... I ara demanen aprendre a fer mitja, cosir, ganxet, etc. Aprofitem per fer la crida a tota aquella gent del poble i voltants que vulgui venir a ajudar-nos i ensenyar-nos a fer alguna d'aquestes tècniques relacionades amb el fil, la llana i les nostres mans... Us animeu?

#### La comunitat de petits



### ENFAUNA'T

Enfauna't és un programa en el qual la Comunitat de mitjans hi participem de manera conjunta amb la resta de les escoles de la ZER El Llierca i amb altres escoles de tot Catalunya. En David Gimeno, de l'Agrupació Naturalista de la Garrotxa, ens ha ajudat en el seguiment d'aquest projecte.

Inicialment, vam posar la càmera de fotoparament en un indret que no va funcionar perquè només vam veure un pit-roig. Posteriorment, la vam situar al costat



del riu Fluvià i vam poder recollir moltes més dades.

Actualment, tenim fotos i vídeos dels següents animals: geneta o gat mesquer, llúdriga, gat salvatge o gat fer, merla, guineu, cabirol, coipú, martinet, berrat pescaire, visó americà, tudó, fagina i gorjablanc.

Estem analitzant totes les dades obtingudes, les introduïm a la web que s'ha creat per fer aquest estudi i, properament, n'extraurem les conclusions.



### LA NOSTRA VISIÓ DELS TALLERS INTERNIVELLS

#### La proposta

A principi de curs vam fer una assemblea en la que les mestres ens van proposar a tots els nens i a totes les nenes la tasca de decorar l'escola; el tema era "festes i tradicions de Catalunya". A partir d'aquesta proposta, ens tocava a nosaltres acordar quines decoracions faríem.

A partir d'un llistat de festes i tradicions pròpies de Catalunya que vam elaborar entre tots i totes, mitjans i grans vam treballar en parelles amb l'objectiu de trobar imatges i vídeos amb idees de decoració que després presentaríem a la resta de companys i companyes de l'escola; els infants de la comunitat de petits ho van treballar amb la mestra. Quan ho vam tenir a punt, ens vam

Ens està agradant molt perquè hem pogut conèixer animals del nostre entorn proper que, en alguns casos no havíem vist mai.

En David també ens ha comunicat que la troballa més interessant que hem fet ha estat la del gat salvatge ja que és un animal en perill d'extinció i del qual se'n fa un seguiment molt exhaustiu.

Esperem poder descobrir algun altre animal durant els dies que queden, ens agradaria poder veure: un cérvol, una cabra, un teixó, una llebre, un porc senglar o, fins i tot, un escurçó!

#### La comunitat de mitjans



tornar a reunir tots i totes per compartir les idees que havíem pensat i acordar la selecció de les propostes que duríem a terme.

#### Els tallers

Cada divendres a la tarda els nens i nenes de les tres comunitats ens reunim en una aula per parlar de les tasques a fer. Ens organitzem barrejant-nos petits, mitjans i grans en tres grups. Cada grup té una mestra i treballa en un espai o aula on hi ha el material necessari; en funció de les activitats, hi ha dies que podem triar on volem anar.

Hem decorat el passadís amb banderetes de colors de les festes majors fetes per nosaltres, hem fet un mural amb l'skyline d'Argelaguer i de l'escola en una nit amb focs artificials i ens hem transformat en castellers i castelleres d'un castell fet amb imatges nostres amb el



Skyline de l'escola



Focs artificials



Passadís banderetes i skyline

més petit de l'escola fent d'enganeta i els més grans a la pinya.

També aprofitem aquests tallers per preparar materials relacionats amb diades o celebracions especials com ara el dia internacional de l'eliminació de la violència

contra les dones, el festival de Nadal, les jornades culturals...

Ens agrada molt compartir aquests moments en grup i realitzar activitats tan divertides.

**La comunitat de grans**

## L'HORT ESCOLAR: UN PROJECTE PER A TOTES LES COMUNITATS D'INFANTS I LES FAMÍLIES

Apropar els infants a la terra, a les plantes i com aquestes es relacionen amb l'entorn era una inquietud d'alguns pares i mares de l'escola. Arrel d'això i, juntament amb la nova direcció de l'escola, neix aquest petit projecte d'hort escolar. Vam crear la comissió de l'hort gestionada per alguns pares i mares i és en aquesta on ens vam organitzar per crear aquest espai on els infants es converteixen en petits/es horticultors/es.

Cada divendres a la tarda un membre de la comissió acompanya les mestres amb la seva comunitat a l'hort i hi desenvolupen diferents activitats segons la necessitat. L'hort està ubicat davant l'escola, a l'altre costat de la carretera, junt al reg. Algunes de les activitats que hi fan són: conèixer el cicle de les plantes

—des de la llavor fins al fruit— per tal de veure tot el procés, conèixer diferents formes de reg per afavorir l'estalvi d'aigua, descobrir la importància de la pol·linització, aprendre a elaborar un planter... I com que ens agradaria anar una mica més enllà del que és plantar, regar i collir, també proposem altres temes relacionats, com crear un espantaocells, elaborar fitosanitaris naturals, fer un hotel d'insectes, etc.

Hem començat aquest gener i tota la comunitat educativa està molt engrescada per anar construint aquest espai acollidor dia a dia i anar fomentant la connexió dels infants amb la terra i els seus cicles.

**La comissió de l'hort escolar**



## NO PAREM!

Al Casal de la Gent Gran continuem amb les activitats programades. Han tingut molt bona acollida i hi ha un bon número de persones participant.

### Gimnàstica



### Marxa nòrdica



### Parc de Salut



## EN PAUSA

En l'última reunió es va parlar de la continuïtat del Consell de Poble. Donada la situació actual, en què la gent del poble pot participar de la governança a través de les taules de participació ciutadana, el C.d.P. ara mateix no té raó de ser. Malgrat tot, com a organisme que existeix, hem decidit deixar-lo en pausa. Però, tot i això, ens trobarem un cop l'any per valorar-ne la continuïtat.

En el cas que en un futur es veiés la necessitat de reprendre el C.d.P. s'hauria d'iniciar un nou procés d'eleccions i revisió dels estatuts.



## L'ESCRITURA CREATIVA: QUAN LA LLENGUA ÉS LA NOSTRA ALIADA

**L'associació Entretemps estem d'estrena a l'Argelaga! Aquest gener ens hem inscrit a l'Ajuntament d'Argelaguer. Sabeu qui som? Llegiu, llegiu...**

La nostra és una associació cultural. Vam néixer el 2007, ens va infantar la Marie-Noëlle Marange —lingüista i filòloga— amb l'objectiu de dur a terme tallers d'escriptura creativa i lúdica dirigits a nens i nenes ingressats per malalties cròniques. De seguida, el projecte es va proposar a entitats i institucions que acullen joves i adults amb risc d'exclusió social.

Han passat més de 15 anys, Entretemps ha crescut i avui som un equip pluridisciplinari que aplega professionals amb diverses especialitats (lingüística, filologia, psicologia, psicopedagogia, educació, poesia, fotografia i il·lustració).

### I de què va, això de l'escriptura creativa?

Va de cridar la imaginació en l'acte d'escriure! Llancem una proposta (*consigna*) que desafia cada participant a buscar i descobrir les paraules que millor expressen les seves idees i el seu món interior. Convidem a resoldre situacions, a observar il·lustracions, a fer llistes i inventaris d'objectes, idees-afins, receptes, i un llarguíssim etcètera. Abordem tant la realitat com la ficció. Tant la prosa com la poesia. Tant la correspondència com l'article de premsa. Iniciem, segons el nivell, en diferents tècniques d'escriptura com ara el punt de vista, el diàleg o la construcció de personatges.

La nostra prioritat no és doncs *escriure bé* (correctament, sense faltes ni incoherències), sinó *escriure literàriament*, a través del joc amb la llengua, el temps i el grup; donem valor a la idea individual i a les idees col·lectives traduïdes en paraules orals i escrites.

L'escriptura creativa no es limita a cap resultat ni a cap públic. Actualment, portem aquestes activitats a persones amb algun trastorn mental dels centres de dia de Figueres, Girona i Olot i a escoles i instituts. A banda d'això, també organitzem Tallers Monogràfics com, per exemple, «Fotografia i Haikus» (al Cau de lluna, el passat 24 de febrer).

### I per què inscriure'ns al poble d'Argelaguer?

Per entendre el nostre vincle amb el poble, hem de remuntar-nos a l'any 2016 quan Entretemps organitza tallers d'escriptura de dues o tres sessions per als nens i nenes de l'escola Montpalau. Des d'aleshores, els tallers s'integren de manera natural en totes les comunitats dins el curs escolar.



És encara aviat per anunciar quines activitats volem proposar al poble. D'idees no ens en falten! Hi haurà propostes per als més petits, per als joves i per als adults. Us deixem amb el suspens... Totes aquestes propostes tindran a veure amb l'escriptura creativa i lúdica, la lectura, l'oralitat, així com d'altres formes d'entendre la literatura i de difondre-la. Si voleu conèixer-nos millor, estigueu pendents de les activitats que proposem arreu a través del nostre web ([tallerescriptura.com](http://tallerescriptura.com)) i a Facebook i Instagram @entretemps.escriu.



## CLUB DE TIR AMB ARC POLIGARIS

### XI INDOOR VALL DEL LLIERCA

Aquest any l'Indoor Poligaris va estar ambientat amb les pel·lícules d'animació d'ICE AGE.

El pavelló d'Argelaguer es va convertir en un espai nevat tot de color blanc on no hi van faltar la gla i alguns dels animals protagonistes d'aquesta saga.

Decorar i posar les dianes, comporta un moviment de gent, de material i d'unes tasques molt determinades que condicionen el poder disposar del pavelló una setmana abans de la competició, tot i estar treballant durant tot l'any.

Per això volem agrair a les entitats i a l'Ajuntament d'Argelaguer haver afavorit la disponibilitat d'aquest espai de temps, ja que per a nosaltres és imprescindible.

Val a dir que la participació va ser un èxit: 140 arquers d'arreu de Catalunya hi van participar tant dissabte com diumenge.

Arquers de la FCTA, IFAA i de l'ACTLL en les 4 modalitats tots agrupats en una sola categoria per edat i gènere.



Classificació:

#### LONGBOW

- 1r. Julian Zazo
- 2n. Dioni Martínez
- 3r. Josep Lluís Ruiz

#### POLITGES CAÇA

- 1r. Andrés Montero
- 2n. Carlos Daza
- 3r. Jordi Rodeja

#### POLITGES LLIURE

- 1r. Xavi Menchon
- 2n. David Martínez
- 3r. Juan Soriano

#### RECORVAT CAÇA

- 1r. José Ma Escarabajal
- 2n. Juan José López
- 3r. Josep Mena

#### RECORVAT LLIURE

- 1r. David Garcia
- 2n. Sebastià Juanola
- 3r. Dani Romero

#### SENSE FINESTRA (històric)

- 1r. Miguel Ángel Córdoba
- 2n. Fco. Javier Berrocoso
- 3r. Eric Ribas



### POLIGARIS MEDIEVAL

Les fires Medievales han estat una constant al llarg de la història del Club Poligaris. Tan importants com la de Ripoll, Castell d'Aro, Besalú i les seves visites teatralitzades entre setmana, Peratallada, Montblanc... han estat cita obligatòria pels socis del club aficionats a aquesta mena d'activitat.

Hi ha també alguna altra fira esporàdica en la qual s'ha participat (com no recordar la d'Alcaudete a Andalusia, la de la Vall d'Ebron, la de Torroella de Foix o la Fira dels Ibers a Ullastret).

També hem participat amb grans posades en escena com va ser Coliseum al Palau Sant Jordi o en empreses amb ambientació medieval com va ser Movitel a Sant Gregori amb la representació de Joc de Trons.

Avui dia Peratallada i Montblanc són els medievals que Poligaris té com a referència per a poder gaudir d'aquest món tan lluny i alhora tan a prop del Tir amb arc.

Qui no ha volgut ser mai un Robin Hood i viure mil i una aventures? Doncs segurament la majoria de nosaltres. Ser soci de Poligaris et brinda aquesta possibilitat. Viure les fires medievals no com un espectador més, sinó com un protagonista de la seva història. Des de dins i com no, fent el que sabem fer: tirar fletxes.

L'oportunitat de donar a conèixer i practicar el tir amb arc a tothom qui vulgui, des del més petit al més gran, a les parades que tenim als medievals, és una experiència que s'ha de viure. La satisfacció, la curiositat, la por, l'alegria i la gratitud que experimenten els visitants un cop han tirat una fletxa ja val la pena.

A l'abril esperem amb impaciència la Fira Medieval de Montblanc, prop de 20 anys fa que hi participem. Dos caps de setmana intensos, des de dissabte al matí fins diumenge a la tarda, en els que centenars de visitants passaran per la nostra parada a tirar fletxes cada dia. Entremig mirem de

repartir-nos el temps lliure per poder recórrer la ciutat, engalanada per l'ocasió. Sempre hi ha algú que ens atura per fer-se una foto amb "los arqueros". Encara que també ens han anomenat "elfos" alguna vegada... O simplement anem a la parcel·la del costat a fer lluita d'espases o a tirar fletxes. Sempre acaba havent-hi públic. Doncs les fires no han de ser només comerços, sinó espectacle, acció i diversió.

Poligaris no ens considerem professionals d'aquest món, però ho vivim tan intensament que tampoc ens fa falta.



## LA COLLA GEGANTERA TENIM MOLTA EMPENTA, O QUÈ US PENSEU?

Per començar a escriure l'article de l'Argelaga sempre ens cal fer memòria i pensar tot el que volem explicar. Enguany ens adonem que en tenim un munt de coses per explicar, perquè estem molt engrescats i hem fet moltes coses!!!

El passat novembre vam participar de les festes de Sant Narcís. La cercavila a Girona va ser genial, vam aconseguir reunir a gairebé tota la colla i fèiem molta patxoca. Va ser un gran dia!



Per Sant Damas vam treure tota la faràndula com és costum, tot i que sense ball a la plaça, ja que encara estava en obres. També us vam presentar l'Argeriçó. La nova figura ha nascut d'un procés llarg però amb molta motivació que han dut a terme els joves de la colla. Ens encanta com a quedat i ara ja ens acompanyarà a totes les cercaviles.



Enguany vam participar a la cercavila de la Violinada. Ja sabeu que la Colla Geganterera tenim bon gust per la música i sempre ens agrada rodejar-nos dels millors músics del poble. No podíem faltar a una trobada com aquesta i perdre'ns l'oportunitat de tastar la plaça nova al ritme dels violins.

També hi ha altres cosetes que es van coent a foc lent i que ens tenen ben ocupades. Per una banda, tenim les faldilles noves d'en Màssio. Qui ens hauria de dir que tenim un gegant tan primmirat? Portem gairebé sis mesos triant les faldilles. No hi ha manera que cap li faci el pes. Ell vol una faldilla de pana, però es veu que els temps han canviat i la pana ja no es porta. Llavors clar, que si la lona fa calor, que si el color no és el que li agrada, en fi. Esperem que en Màssio es decideixi i triï les faldilles aviat per poder sortir a la cercavila del Roser!

Per altra banda, hi ha un grup de famílies que ja portem uns mesos treballant en la confecció d'uns capgrossos infantils. Ha estat un procés llarg i a vegades més complicat del que ens pensàvem, però a poc a poc els capgrossos



van agafant forma de gatets. En breu ja els tindrem enllestits i els podreu conèixer per la festa del Roser. I per no fer una festa com les de cada any i així donar la benvinguda als gatets com es mereixen hem convidat a la Colla Geganterera de l'Escala, que també estrenen gegant, a la cercavila. Així que no us ho perdeu. Ens ballem per la festa!!!

CORBALAN ASSESSORS - DES DE 1986

I-SEGUR  BANYOLES  
CORREDORIA D'ASSEGURANCES, SL

- EL 29/11/2023 HA ENTRAT EN VIGOR LA NOVA LLEI DE BENESTAR ANIMAL
  - TOTS ELS GOSSOS HAURAN DE TENIR UNA ASSEGURANÇA DE RESPONSABILITAT CIVIL
    - LES SANCIONS PER L'INCOMPLIMENT DE LA LLEI PODEN ANAR DELS 500 € ALS 200.000 €
  - TRUCA'NS SENSE CAP COMPROMÍS I T'INFORMAREM DE L'ASSEGURANÇA PEL TEU GOS
- ARGELAGUER: CAMÍ DE LA RODA 1 - 972 68 83 07 • BANYOLES: PS. PAÏSOS CATALANS 96 ENTSOL A - 972 57 19 96



Afores, s/n - 17853 ARGELAGUER (Girona) - Spain  
Tel. 972 68 70 20 - Fax 972 68 74 16  
info@calesdellierca.com - www.calesdellierca.com

automòbil

**“ARA PAGO NOMÉS PEL QUE CONDUEIXO”**

Nova Drive X km  
Pagui només pels quilòmetres que conduïxi.  
Ni un cèntim més!!!

OLOT: C. Civillers, 30  
Tel. 972 266 712  
RIPOLL: PL. Progrés, 1  
Tel. 972 700 149  
www.punsetconsultors.com

 Seguros Bilbao

## UNA VIOLINADA A PLAÇA(DA)

Enguany, la trobada de violins i instruments afins ha canviat de data: al primer cap de setmana de març, el nostre poble ha vibrat amb els sons de la corda fregada d'arrels tradicionals, com sol passar cada segon cap de setmana de febrer.

Aquest 2024 hem posat l'accent en les sardanes curtes: les hem pogut ballar a la nova Plaça de la Generalitat amb motiu de la seva inauguració. També van sonar sardanes llargues al ball de dissabte al vespre a la sala del casal.

Com cada vegada, convidem sonadors d'una cultura diferent. Aquest cop hem tingut el plaer de conèixer de prop el violí *hardanger* i el *langeleik* que ens han visitat expressament des de Noruega.

Amb respecte als anys anteriors, s'ha incrementat la interacció amb diferents sectors del poble i la Vall del Llierca. Hem visitat l'escola Montpalau, com de costum, però, a més a més, també hem anat al centre de dia de Tortellà.

El diumenge de la trobada, La Violinada s'ha barrejat amb els Geganters per fer costat a l'Ajuntament, que rebia la visita dels regidors del poble de Finestret per iniciar una relació d'amistat.



▲ Dinar popular



▲ Genís Tomàs, Joan Tomàs, Guillem Ballaz, Enric Badal, Anaís Falcó i en Panxito



▲ Inauguració de la nova plaça



▲ La Criatura Verda, Perepau Ximenis, Laura Plasencia i Francesc Tomàs



▲ Músics noruecs. Steinar Strøm, Andrea Søgne i Sindre Tronrud

## FER COMUNITAT... PER UN MÓN MILLOR.

Volem compartir les nostres darreres vivències. Abans, però, vull recordar unes quantes coses que ens defineixen.

Som un grup de consum consolidat. Ja fa més de 10 anys que vam iniciar aquest projecte dins del moviment social d'Argelaguer en Transició. Ens guiem pel nostre *Document-Marc*, i col·laborem amb la *Xarxa de Grups de Consum de la Garrotxa*.

L'experiència d'anys caminant juntes ens ha donat solidesa per ser fortes i pacients alhora en situacions problemàtiques (la COVID, canvi de local, baixes d'Unitats Familiars, canvi de productors...).

Estem obertes a tothom que senti la necessitat de consumir aliments i productes que compleixin aquestes condicions:

1. Proximitat (km 0)
2. Sense intermediaris (es compren directament al productor)
3. Ecològics (sense químics, etc.)
4. Amb preus justos
5. Sense explotació laboral

Funcionem per assemblees. La més important és la del setembre, on decidim les Unitats Familiars (U.F.) que seran responsables d'un producte durant el curs. També decidim qui anirà a les reunions de la Xarxa i presentem el Calendari Anual: horari local i arribada, recollida i pagament dels productes. Els acords es realitzen per consens i/o per votació. Una unitat familiar, un vot.



L'obertura del local, la col·locació dels aliments en les cistelles de cada U.F. i la recollida dels diners es fa per mitjà de TORNOS. Cada mes li toca a dues U.F. Com que actualment som unes 12 U.F. i estem actives de setembre a maig, ens toca una mitjana de 1,5 vegades fer aquest servei de TORN.

Actualment ens trobem al local que ens deixa l'Ajuntament, a l'era de l'església. És un indret bonic i acollidor sobretot quan arriba la primavera i els nens poden jugar i córrer sense perill.

### Darreres vivències

Actualment ens trobem un cop al mes, quan arriben els cítrics i les pomes. Hem deixat de comprar verdures, pa... Ens hem anat inclinant per productes que s'adquireixen un o dos cops l'any: arròs, oli, fruits secs, llegums, farina... També demanem mensualment làctics.

Pot semblar tot això complicat. Però, amb pràctica, és senzill. I l'experiència de saber organitzar-nos, de compartir feines, de conèixer-nos i posar el nostre gra de sorra per un món més sostenible fa que les dificultats siguin més lleus.

Crec que estem d'acord totes si afirmo que hem augmentat el sentit de pertinença a una comunitat, de transformació social. Són valors que hem de practicar si no volem que el món i la nostra vida sigui cada vegada més individualista.

Núria Fluvià Creus



## ECOANSIETAT: DEFINICIÓ, ABAST, SIMPTOMATOLOGIA, CAUSES I TRACTAMENT

L'ecoansietat, també coneguda com ansietat climàtica, és un terme que ha emergit en els darrers anys per descriure l'angoixa i la preocupació que moltes persones senten envers els canvis climàtics i les seves repercussions. A mesura que les evidències científiques sobre l'acceleració del canvi climàtic i els seus efectes devastadors es fan més evidents, l'ecoansietat s'ha convertit en un tema d'interès i preocupació. En aquesta entrada, explorarem què és l'ecoansietat, quin és el seu abast, com es manifesta, quines són les seves causes i quins possibles tractaments o estratègies d'afrontament poden ajudar les persones a fer front a aquesta preocupació creixent.

### Què és l'ecoansietat?

L'ecoansietat és una resposta emocional profunda i preocupació intensa associada als canvis climàtics i les seves conseqüències negatives. Les persones que pateixen d'ecoansietat poden experimentar sentiments d'angoixa, desesperança i impotència davant de la magnitud dels reptes ambientals que enfronta el planeta. Aquesta preocupació pot influir en el benestar emocional i mental de les persones, i pot ser causada per diverses raons.

### L'abast de l'ecoansietat

L'ecoansietat no té fronteres i afecta persones de diferents edats, gèneres i procedències socials. Aquesta preocupació no només té un impacte individual, sinó que també pot tenir efectes col·lectius en comunitats i societats senceres. L'abast de l'ecoansietat va més enllà de les preocupacions personals i es relaciona amb la por de la pèrdua dels ecosistemes, la biodiversitat i els recursos naturals.

### Simptomatologia de l'ecoansietat

Els símptomes de l'ecoansietat poden variar, incloent ansietat, insomni, canvis d'humor,

preocupacions constants sobre el futur i fins i tot depressió. Les persones poden experimentar una sensació de pèrdua i tristesa davant de la degradació ambiental i la falta d'accions efectives per abordar aquests problemes.

### Causes de l'ecoansietat

L'ecoansietat pot ser causada per diverses raons, incloent-hi la percepció de la inacció governamental, la pèrdua de connexió amb la natura, la sensació d'imminència dels desastres ambientals i la constant exposició a notícies negatives sobre el canvi climàtic.

### Com afecta l'ecoansietat la salut mental?

L'ecoansietat pot tenir un impacte significatiu en la salut mental. Els sentiments de por i desesperança poden conduir a l'ansietat crònica i la depressió. És important abordar aquestes preocupacions des de múltiples angles, incloent-hi la teràpia, l'autoatenció i la promoció d'accions positives.

### Estratègies d'afrontament i tractament

Per fer front a l'ecoansietat, és essencial desenvolupar estratègies d'afrontament efectives. Això pot incloure:

- Desenvolupar resiliència emocional és clau per enfrontar-se a l'ecoansietat. Això implica adaptar-se als canvis, mantenir una perspectiva positiva i trobar maneres de preservar la salut mental malgrat les preocupacions ambientals.
- L'educació sobre el canvi climàtic pot ser una eina poderosa per reduir l'ecoansietat. Aprendre sobre les causes del canvi climàtic, les seves conseqüències i les accions possibles pot ajudar a les persones a sentir-se més capacitades per fer front a aquesta preocupació.

- Buscar suport en la comunitat i considerar la psicoteràpia pot ser molt beneficiós. Parlar obertament sobre les preocupacions i els sentiments relacionats amb l'ecoansietat pot ajudar a alleujar la càrrega emocional i donar lloc a solucions constructives.

- Passar a l'acció mitjançant l'activisme pot ser una manera efectiva de canalitzar l'ecoansietat cap a canvis positius. Participar en campanyes de sensibilització, unir-se a grups d'activistes ambientals i defensar polítiques sostenibles pot ajudar a transformar l'angoixa en una força positiva per al canvi.

### L'ecoansietat entre les generacions

L'ecoansietat pot afectar les diferents generacions de maneres úniques. Els joves poden sentir la càrrega del futur incert i la preocupació pel món que heretaran, mentre que les persones més grans poden experimentar la tristesa de veure com han canviat els paisatges i les condicions ambientals al llarg dels anys.

### L'impacte dels mitjans de comunicació i les xarxes socials

Els mitjans de comunicació i les xarxes socials poden amplificar l'ecoansietat si només es

centren en notícies negatives i alarmants. És essencial mantenir una perspectiva equilibrada i consumir informació de fonts fiables i positives, alhora que es limita l'exposició excessiva a temes estressants.

### La importància de l'esperança i l'acció positiva

Mentre que l'ecoansietat pot ser avassalladora, és crucial mantenir l'esperança i la concentració en les accions positives. En lloc de quedar-se atrapat en la preocupació, es pot utilitzar aquesta inquietud com a motiu per prendre mesures individuals i col·lectives per reduir l'empremta ecològica i promoure la sostenibilitat.

L'ecoansietat és una resposta emocional comprensible davant dels canvis climàtics, però no ha de ser una barrera per a l'acció. Enfrontar-se a aquesta preocupació implica adquirir coneixements, buscar suport i prendre mesures concretes per millorar el nostre impacte en el planeta. Tot i que hi ha reptes importants, també hi ha oportunitats per a la transformació positiva.

Miquel Tort



**BERNAU**  
FERRETERIA Mas-Ventura s.l.

<b>BERNAU BESALU</b> C/ Piscina, 1 17850 Besalú Tel. 972 590 286 besalu@bernauiustrial.com	<b>BERNAU BANYOLES</b> C/ Teixidor, 1 17820 Banyoles Tel. 972 580 715 info@bernauiustrial.com	<b>BERNAU OLOT</b> Ctra. de la Canya, 82 17800 OLOT Tel. 972 694 973 olot@bernauiustrial.com
--	---	--



**Mas Espuella**  
Residència · Casa de Pagès  
TURISME RURAL

17853 ARGELAGUER - La Garrotxa - Girona  
Tel./Fax 972 687 457

## ARGELAGUER, QUILÒMETRE ZERO

A la banda nord del poble d'Argelaguer neix la carretera que porta a Tortellà, en dos quilòmetres i escaig, seguint, més o menys, el vell camí carreter per la Costa d'en Bou, actual GI-523.

Just aquí, al lloc on s'inicia aquesta via de comunicació, hi havia, no fa pas molts anys, una Fita amb la següent inscripció: Carretera d'Argelaguer a Molló.

Era un projecte de l'any 1885, hauria estat, sens dubte, una bona obra, que hauria alliberat de l'oblit ancentral territoris, cases, monuments i persones, no en coneixem pas el trajecte, que devia ser, si fa no fa, Argelaguer, Tortellà, Montagut, Sadernes, Escales, Hormonier (Ormoier), Beget, Rocapruna (Rocabruna) i Molló.

No es va fer, la carretera, i la Fita va restar al lloc inicial durant anys i panys.

La carretera que havia d'unir Argelaguer amb Molló arribava a l'Ampolla del Dimoni, al límit d'Argelaguer amb Tortellà. Més endavant arribava a Tortellà, a l'alçada del carrer de

Sales i va quedar aturada fins al present.

La Carretera de 3r ordre d'Argelaguer a Molló era un projecte proposat per Joaquim Escrivà de Romaní i Fernández de Córdoba com a diputat a Corts pel Districte d'Olot, Marquès d'Aguilar.

Congrés dels Diputats. Proposició de Llei del Sr.

Marquès d'Aguilar.

10 Artículo únic. S'inclou al Pla General de Carreteres de la

provincia de Girona una de tercer ordre que, partint d'Argelaguer i passant per Tortellà, Montagut i Beget, enllaç a Molló amb la de Ripoll a la frontera francesa (Coll d'Ares).

20 Artículo únic. S'inclou al Pla General de Carreteres de la provincia de Girona, una de tercer ordre que, partint d'Olot i passant per Batet, Santa Pau, Mieras i Sant Miquel de Campmajor, acabi a Banyoles.

En el seu suport va dir el Sr. Marquès d'Aguilar: «Són tan importants les dues proposicions per al Districte que tinc l'honra de representar, i que ha estat un dels que tan han patit amb la passada guerra civil i dels més postergats en quant a obres públiques, que no dubto un moment que el Congrés, que aprova sempre sense discussió aquesta classe de projectes de Llei, se servirà prendre les meves proposicions en consideració sense més que estas brevisíssimes paraules».

Sense més discussió van ser preses en consideració ambdues proposicions, passant a les seccions per a nomenament de Comissió.

Congrés dels Diputats. Sessió del dijous 19 de març de 1885.

«Queda el Congrés assabentat d'haver-se constituït les Comissions sobre la proposició de Llei incloent en el Pla General, les que s'indiquen i havien nomenant president i secretari als següents senyors: La d'Argelaguer a Molló, als Srs. Marquès de Ahumada i Comte de Sallent. La d'Olot a Banyoles, als Srs. Gamazo i Comte de Sallent».

El Marquès d'Aguilar, va ser substituït com a diputat en les Eleccions de Diputats a Corts any 1899 pel Marquès de Camps aquest en realitat no va fer pràcticament res per al seguiment de la Carretera, per animar al Marquès, un veí d'Argelaguer va publicar la següent carta oberta:

»Carta abierta al Exmo. Sr. Marqués de Camps, Diputado á Cortes por Olot.  
MONTAÑÉS Argelaguer, 30 Abril de 1902.

Excmo. Sr;

És només un record el que vaig a fer-li i si aconseguixo únicament cridar la seva atenció em tindrè per satisfet. Existeix, Sr. Marqués, a les nostres disposicions legals, una moderníssima classificació de carreteres on es concedeix preferència per a la seva terminació a les ja començades, a la seva publicació. I dins de la classe de preferència cau de ple una Carretera de tercer ordre enclavada al districte la representació de la qual a Corts S. S. ostenta: em refereixo a la d'Argelaguer-Molló, de la qual van transcorreguts uns deu anys, que es va construir un tros de la seva primera secció i d'aquí no s'ha passat, amb tot i tant de temps transcorregut.

Observeu, Sr. Marqués, que aquesta carretera ha de creuar un territori extens, tot al cor de la muntanya, només proveït de perillous camins de ferradura per on s'extreuen amb prou feines les abundants i riques escorces i fustes atresorades, en forma de corpulents arbres, per la natura en aquelles muntanyes, conegudes, sí, dels enginyers; apreciats, sí, pels industrials; però impossibilitats de ser explotats a gran escala per la incúria inqualificable dels desastrosos governs d'aquest avergonyit país.

Si S. S., Sr. Marqués, fixés la seva atenció per un sol moment en com de beneficosa que ha de resultar al país i a l'Erari públic la continuació de la Carretera Argelaguer-Molló, de segur no deixaria de la mà aquest assumpte i aconseguiria la construcció d'aquesta Carretera la realització de la qual donarà entrada a la vida moderna a una sèrie de pobles aïllats per grans distàncies d'escabrós recorregut, i als qui no és possible traslladar als mercats els productes de la regió muntanyenca, sense salvar dificultats gairebé insuperables; aïllament que els condemna a una vida vegetativa per manca de comunicacions que no coneixen els Srs., dels Ministeris, acostumats a contemplar les muntanyes a les cartes geogràfiques, o al més des de les finestretes de l'Exprés; rares vegades les recorren a peu o en diligència, que és la manera d'assabentar-se de les tristos realitats dels soferts, laboriosos i honrats muntanyencs catalans.»

A partir d'aquí i durant anys, la carretera no passava de Tortellà, el diputat D. Francisco Fàbregas i Mas va fer l'últim intent, diu la Premsa:

Deber, El: semanario católico. 28/6/1918. El diputat a Corts pel districte, Dr. D. Francisco Fàbregas acaba d'obtenir del Ministeri de Foment la concessió de 9.000 pessetes per a l'acabament de l'estudi de la Carretera de Argelaguer a Molló.

Deber, El: 20/7/1918. El divendres varen reunir-se en el «Círculo Olotense» els alcaldes i bon número de propietaris interessats en que se realitzin quant abans els estudis de la Carretera d'Argelaguer a Molló, tros de Tortellà a Molló, i evitar que com ha passat ja altres vegades a pesar d'haver sigut girats fondos no s'han realitzat dits estudis.

Tradició catalana, La: setmanari catòlic. 27/7/1918. El passat dilluns se celebrà una reunió en el «Círculo Olotense» dels Alcaldes y principals propietaris dels pobles afectats en

la projectada Carretera d'Argelaguer a Molló. Va acordar-se nomenar una Comissió per a que es traslladi a Obres Públiques i practiqui les gestions necessàries amb l'objecte de que sigui invertida la quantitat consignada per a realitzar els estudis de l'últim tros d'aquesta via; i realitzi, a demes, quants treballs cregui convenient per a que la construcció de dita Carretera sigui un fet en plac no llunyà.

La "Pedra delatora", encara roman, ajaguda, immòbil, entre l'església «dicte parrochie Beate Marie de Jalaguerio» i l'Era.

Juan R Lejarza de Cal Music





## UNA NOVA VIDA

Ens ha arribat una estrella  
bonica com un fil d'or  
tota ella és dolcesa  
ens omple tot el cor.  
Ha sigut molt esperada  
hem seguit el seu camí,  
de joia ens ha obsequiat  
quan l'hem vist reeixir.  
La seva mirada  
ens regala felicitat,  
tota ella és harmonia  
com el sol que ens radia.  
El seu nom, perfum de ginesta;  
la seva rialla ens delecta tendresa,  
els seus ulls, un esclat de llum;  
els seus sospirs, una melodia.



A tu, la meva neta Juny,  
et desitjo un camí ben llarg  
ple de salut, amor i felicitat  
juntament amb els teus pares.  
**La teva àvia Assumpció**

## LUNA

Quan et miro,  
em parlen els teus ulls  
brillants com són, em canten versos  
i en un somni queden sotmesos.

La infinitat de la teva mirada  
em diu eternes paraules  
m'explica històries inventades  
i lletres no verbalitzades.

Els teus ulls, foscos com són  
em porten a altres mons,  
em transmeten pau i energia  
en els moments que em manca l'alegria.

Aquests ulls, color canyella  
han viscut i lluitat guerres,  
han sembrat bones llavors  
per recollir-ne, més tard, flors.

Però quan negats en llàgrimes em miren,  
no em sento bé fins que respiren,  
fins que veig que estàs tranquil·la  
i que els teus ulls, per fi somriuen.

**Sofia Montero Sanabria**



## ENDEVINA ON SÓN

Busca els indrets del poble a què pertanyen aquestes imatges.  
(Trobareu les solucions en el proper número de la revista)

Fotos realitzades per: Marta Rius



Fusteria  
**BESORA**  
Des de 1787  
al seu servei

Funerària  
**BESORA** Des de 1787 al seu servei

Objectes de Cementiri · Làpides · Flors artificials · Ceres

c/ Sant Ferriol, 17 - OLOT - Tel. 972 261 075 - Fax 972 270 013

 **INGENING**

Pol. Ind. Can Portella, 29  
17853 Argelaguer (GIRONA)

+34 972 268 105  
comercial@ingening.com



**REFLUSA**  
REFLUSA MECANITZATS SA

Ronda Les Mates, 28-30 (Pol. Ind. Les Mates)  
17800 OLOT (Girona)  
Tel. 972 26 09 75 - Fax 972 27 03 43  
E-mail: reflusa@reflusa.com - web: www.reflusa.com

 **Mercedes-Benz**

**Tallers L. Sanz SA**  
Taller autoritzat (camions)  
Mercedes-Benz  
Pol. Ind. can Portella, 43  
17853 Argelaguer (Girona)  
Tel. 972 68 80 58  
Fax 972 28 73 02  
tallerssanz@mercedes-benz.es

# FOTOS CURIOSES

Veïns i veïnes d'Argelaguer, si teniu alguna foto curiosa, original, extraordinària, insòlita, singular, estrambòtica, inusual, especial o sorprenent relacionada amb el poble, no dubteu a enviar-nos-la a la revista.

Ah! I li podeu posar el títol més escaient.

Va! Acumulem somriures!



**El pàrquing de l'Escola Montpalau,** Fotografia de Ma Àngels Grabuleda



**Coses de poble,** Fotografia de Selene S.

# ENTRETENIMENTS

## Pintem aquests exploradors de la natura



## Sopa de lletres


Hi ha amagats 8 noms d'éssers fantàstics.

F	Í	U	P	À	T	S	I	R	E	N	A	C	O
F	C	U	Y	X	F	F	A	M	L	C	I	A	S
H	D	W	N	M	O	G	A	M	M	B	O	Í	R
T	M	D	F	U	L	E	N	É	T	G	A	Z	O
Y	J	G	F	F	L	I	M	A	H	G	H	N	K
H	O	M	E	D	E	L	S	A	C	E	U	U	U
E	U	F	A	Ò	T	C	U	C	A	F	E	R	A
À	S	X	E	U	J	T	N	A	M	S	A	Q	I
I	R	I	Y	Y	A	Í	O	M	J	À	X	L	F
H	O	M	E	D	E	L	S	N	A	S	S	O	S
Q	U	I	M	E	R	A	P	B	I	L	M	D	E
F	U	M	E	R	A	R	D	R	A	C	D	D	E
À	D	T	X	W	P	R	T	É	E	G	O	À	B

## Sudoku

1		3	2		
	4		1		
5	3	6			2
			5	6	3
6				4	
3					

## Traba-hi 10 diferències



## Endevinalles

Soc molt petit i esquifit, mes poso fi a tot escrit. Endevineu qui és qui?

~

En fan els paletes, fusters i ferrers; músics i arquitectes, marins i barbers. Quina cosa és?

~


## Ordena-les alfabèticament



Aranya, \_\_\_\_\_

## Solucions

A	D	T	X	W	P	R	T	É	E	G	O	À	B
F	U	M	E	R	A	R	D	R	A	C	D	D	E
Q	U	I	M	E	R	A	P	B	I	L	M	D	E
H	O	M	E	D	E	L	S	N	A	S	S	O	S
I	R	I	Y	Y	A	Í	O	M	J	À	X	L	F
À	S	X	E	U	J	T	N	A	M	S	A	Q	I
E	U	F	A	Ò	T	C	U	C	A	F	E	R	A
H	O	M	E	D	E	L	S	A	C	E	U	U	U
Y	J	G	F	F	L	I	M	A	H	G	H	N	K
T	M	D	F	U	L	E	N	É	T	G	A	Z	O
H	D	W	N	M	O	G	A	M	M	B	O	Í	R
F	C	U	Y	X	F	F	A	M	L	C	I	A	S
F	Í	U	P	À	T	S	I	R	E	N	A	C	O



1	6	3	2	5	4
2	4	5	1	3	6
3	1	4	6	2	5
4	2	1	5	6	3
5	3	6	4	1	2
6	5	2	3	4	1

**Endevinalles**  
Soc molt petit i esquifit, mes poso fi a tot escrit. Endevineu qui és qui?  
**El punt**  
En fan els paletes, fusters i ferrers; músics i arquitectes, marins i barbers. Quina cosa és?  
**Escaleres**  
Ordena-les alfabèticament  
Aranya, kiwi, maduixa, nabiu, pera, patata, poma, taronja

## divendres 10

16.30h Inauguració de l'Exposició dels alumnes de l'Escola MontPalau a l'Ajuntament

18h Repic de Campanes a l'Església Santa Maria

18h Inauguració de l'Exposició "Petjades del Món"

*GarrotxArt i Beatriz Sotela*  
a la Capella de Santa Anna

21h JAMPO  
al Casal

## dissabte 11

*Dia de la plaça que Bull!*

11h Espai de Joc Txiki Rural  
Taller de vaixells

12h Qui Cu Qui Què Quina  
*Cia. Provisional (Circ)*

17h El Petit Vermell  
*Melissa Salimbeni i  
Guillem Batlle (Dansa)*

18h Pandereteires de Gràcia  
Taller, mostra i cercavila  
a la Plaça de la Generalitat

*Nit de Gresca*



21h Sopar Popular

22.30h Concerts

**Coi els Montgrons** (*Gresca Catalana*)

**Bananabeach Trio** (*Rumba de l'Emporda*)

2h Fluye Sessions (*Cullerada Electro*)  
al Pavelló

ARGELAGUER

# ROSER

maig

2024

## PROGRAMA

## diumenge 12

9h Esmorzar Popular  
*Colla Gegantera*  
a l'exterior del Pavelló

10.30h Cercavila de la Faràndula d'Argelaguer  
*amb la Colla Gegantera  
Empòrion de l'Escala*

11h Missa Cantada  
a l'Església de Santa Maria

12h Ballada de la Farandula

13h Ballada de Sardanes  
*Cobla Foment del Montgrí*

18h ZUM

*La Tresca i la Verdesca  
(Concert Familiar)*  
a la Plaça de la Generalitat

20h Fi de Festa

Repic de campanes