

COSES D'ALBONS

Qui som i què fem?



Introducció

Hola a tots i totes, ens esperàveu? Dons som-hi!

Unes pinzellades d'informació variada per a vosaltres és el que us volem oferir. De tots colors i de tota mena a poder ser.

Continuem endavant amb idees noves i temes diferents per al gust de tothom. S'acosta l'estiu i això ens activa més que mai. És el segon any que repetim butlletí i desitgem continuar. Però també ens agraden les vostres col·laboracions. Animeu-vos i feu-nos arribar les vostres suggerències, escrits, temes a tocar...Volem un butlletí fet entre tots per a tots. No podria ser d'altra manera. Aquí estem, us esperem!

Que passeu un Bon Estiu!

Si esteu interessats en rebre el butlletí on-line us adhiriu al nostre correu:

cosesdalbons@gmail.com

Tema 1 Club de Futbol Albons. Junta Directiva

El passat 1 de juny el Club de Futbol Albons, va celebrar l'última jornada de la temporada amb un dinar on tothom hi estava convidat. Ho van amenitzar la mateixa Junta i part dels jugadors, fent dos perols d'arròs. Aquest dia també es va estrenar l'himne del club de Futbol, on acompanyats amb la guitarra i en Jordi Malagon, el qual li estan tots mol agraïts tots els jugadors i la junta varen cantar davant tota la gent que hi havia a dinar. **CF ALBONS mes que un club... Una gran família!!**



Continguts

Tema 1 Club de Futbol Albons. Junta Directiva

Tema 2 Actuacions de l'Ajuntament.

Tema 3 Activitats de l'Escola Verda

Tema 4 5 La Unió de Rabassaires. Àngels Recasens

Tema 5 Restauració bancs de Sant Grau

Tema 6 Activitats diverses

Tema 7 Telèfons d'interès

O bé el podeu descarregar de la pàgina web municipal www.albons.net

Reflexionem amb frases que han dit famosos:

- **L'humor és la manifestació més alta dels mecanismes d'adaptació de l'individu.**
Sigmund Freud
- **Val la pena conèixer l'enemic... entre altres coses perquè algun dia es pot convertir en amic.**
Margaret Thatcher, política anglesa (1925 -2013)

Aquest any i després de 15 anys de la desaparició del futbol a Albons, un grup de joves del poble, entusiastes del futbol varen fer el ferm propòsit de refundar **el Club de Futbol Albons**. Tot i les dificultats econòmiques que estem vivint, la il·lusió d'un grup d'amics i amb l'ajut de molts Albonencs hem aconseguit allò que semblava tan llunyà, tornar a veure futbol al nostre poble. La veritat és que no ha sigut fàcil, però amb esforç i dedicació tot arriba, fins i tot la nostra primera victòria que va arribar la jornada 19. Va ser un moment genial que tots esperàvem! I segur que serà la primera de moltes més!. La poca experiència que puguem tenir ens diu que pocs clubs hi hauran com el nostre, amb la connexió entre directiva, tècnics, jugadors i afició que tenim, i per això diguem que som una gran família! Amb això només volem donar les gràcies a tots aquells que han ajudat i han confiat una mica amb nosaltres.

Himne del Club de Futbol

Som l'Albons Club de Futbol

Anirem per tots els pobles,

Lluitarem fins al final

I el resultat no ens canviarà

Negre i groc són els colors

Els colors que jo defenso

Albonencs petits i grans

Un equip farem plegats

Albons quina afició, que som l'Albons Club de Futbol

Va nois pit i collons, que som l'Albons Club de Futbol

Amb treball i molts d'esforç

El nostre club farà futbol

Tant si es guanya com si es perd

Amb una birra ho celebrem

Albons quina afició, que som l'Albons Club de Futbol

Va nois pit i collons, que som l'Albons Club de Futbol

Amb molt d'orgull animarem,

Cridarem i ho sentirem

Oi que si amics Albonencs

Al nostre cor hi posarem...

Albons quina afició, que som l'Albons Club de Futbol

Va nois pit i collons, que som l'Albons Club de Futbol



L'himne també es va cantar, quan els jugadors sortien al camp justs abans del partit.

Tema 3 Actuacions de l'Ajuntament Clara Pallés i Darné



L'escorxador

En l'anterior edició ja es va parlar de l'escorxador i una mica de la seva història. En aquesta edició volem informar-vos que fa poc menys d'un mes que han començat les obres per rehabilitar l'espai.

Amb aquestes obres es farà el teulat de nou, que estava en males condicions, i fins hi tot una part s'havia enfonsat, es faran petites obres per tal d'evitar que les humitats malmetin l'edifici, s'han repicat les parets i es remolinarà per tal de netejar-li una mica la cara, entre d'altres coses. Adjuntem imatges del juny del 2013.

Parc de la Lluna

Durant els mesos d'estiu al parc de la Lluna no s'hi pot estar de calor, per aquest motiu es va decidir de plantar-hi algun arbre per tal de que hi hagi una mica més d'ombres. Els arbres que s'han plantat han estat una morera empeltada per la part de d'alt, la qual ens han dit que són les que fan més ombra, i una mèlia. També s'ha plantat un arbust que la Lisa de "Can Calons" ens ha regalat per tal de fer ombra i fer l'espai més agradable.

Gràcies Lisa per l'arbust i la paciència! Les imatges són del juny del 2013.



Tema 3 Escola Verda Laia Ros i Congost

Mestre d'Infantil – Escola la Branca d'Albons

Benvolguts nens i nenes, pares i mares, avis i àvies i tots els lectors que us atureu un moment a llegir aquest petit apartat dedicat a l'escola.

Aquest any i com ja comença a ser tradició, també ens vàrem trobar el mes de març per fer la diada de primavera, trobada amb les famílies... encara no li hem posat nom. Enguany anava dedicada a tota una llista de tasques: col·locació de l'aixeta de l'hort, reg gota a gota, senyera a la façana del pati d'Educació Infantil, jocs de pati, pintar parets, cartells dels arbres, fixació de nius, col·locació de xarxes a les porteries, substitució d'arbres que no havien arribat a cap...

Per segona vegada podem estar ben contents de la diada en conjunt. És realment engrescador veure les famílies amb la mainada i les diverses col·laboracions, tots plegats treballant per una millor escola del poble.

De bon matí va començar l'activitat: pares cavant per un costat, mainada trastejant amb els carretons amunt i avall, avis pintant... el pati, els passadissos, fins i tot el teulat, anava tot ple de gent. Quin goig!!

A mig matí vàrem poder gaudir del suculent i variat esmorzar que va sorgir una mica de cada casa juntament amb unes delicioses maduixes que ens va oferir l'AMPA per poder recuperar les energies i continuar treballant fins gairebé entrada la tarda, que va ser quan es va col·locar l'última roda grossa al pati, després d'alguna petita aventura.

També recordarem aquesta diada com el dia en que es va destapar el distintiu d'Escola Verda que havia estat recollit, juntament amb altres escoles, al Prat de Llobregat, de mans d'una representació del nostre comitè ambiental. De fet, el nostre centre ja fa anys que fa activitats relacionades amb el respecte pel Medi Ambient, però el títol ens recorda que cada curs ens cal plantejar nous reptes de millora en aquest sentit.

Esperem el curs vinent poder tornar-hi amb les mateixes energies i ganes que aquest any però amb noves i fresques idees. Podeu estar segurs que la mainada agraeixen molt tot aquest esforç. Aprofitem l'avinentesa per desitjar un bon estiu a tothom!



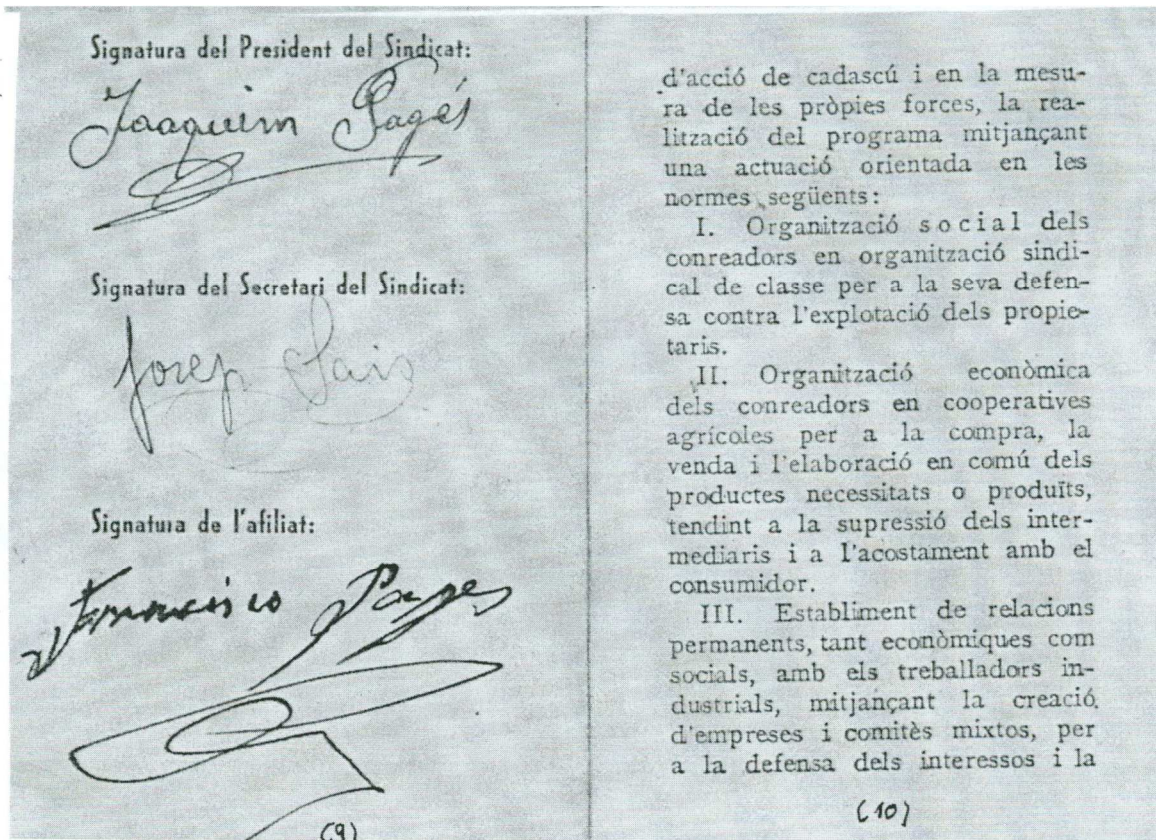
TEMA 5 La Unió de Rabassaires. Àngels Recasens i Ferrer

Avui parlarem del que va ser la Unió de Rabassaires i Altres Cultivadors del Camp de Catalunya o Unió de Rabassaire. Aquest fou un sindicat de viticultors no propietaris sorgit a Catalunya l'any 1922. Com a Federació de Sindicats Agrícoles de Catalunya federà i coordinà diverses entitats camperoles d'àmbit local o comarcal, davant la crisi vinícola de superproducció i la baixa de preus subsegüents a la Primera Guerra Mundial (1914-1918). Pretenia enquadrar no sols els rabassaires sinó també els parcers i arrendataris. El seu fundador fou el dirigent pagès de Martorell Francesc Riera i Claramunt, juntament amb els polítics republicans Lluís Companys, Amadeu Aragay i Davi, P. Estartús i Ernest Ventós i Casadevall. El seu òrgan de premsa era La Terra

Dins de Recuperem el passat de Josep Recasens podem observar una "cartilla" d'aquest sindicat d'un afiliat d'Albons.

Aquí podeu veure part de la cartilla amb la foto, els segells i les signatures del President, Secretari i l'afiliat. Una curiositat de l'any 1931. "Gràcies a la col·laboració de tots els albonencs i albonenques, en facilitar-me documentació, que em permet de seguir en aquestes tasques de recerca de la història local" ens deia Josep Recasens al seu escrit.





Aquí teniu una imatge que representa el Sindicat:

L' Autor d'aquest dibuix és :

Ricard Fàbregas Fàbregas (1906-1947)

Època: 1936-1939

La Terra fou la Publicació quinzenal, bilingüe, fundada a Barcelona el 15 d'octubre de 1922.

Era l'òrgan de la Unió de Rabassaires de Catalunya. Periòdic de combat, defensor de les reivindicacions dels conreadors agraris, sofrí nombroses denúncies i suspensions, i tingué diferents formats. N'era director Lluís Companys,

Bibliografia: Repassant el passat núm 31 de Josep Recasens, wiquèdia (Internet), web RODERIC (Repositori d'Objectes Digitals per a l'Ensenyament la Recerca la Cultura) és el repositori institucional de la Universitat de València, Gran Enciclopèdia Catalana.



TEMA 5 Restauració dels bancs de l'Ermita de Sant Grau.

Un grup de gent del poble totalment voluntaris vàrem restaurar els banc de l'Ermita de Sant Grau. La feina d'aquest voluntaris va consistir en: Netejar els bancs, polir, matar el corc i tapar el forat que aquest havien deixat. Per acabar: pintar i envernissar els bancs. Tot això es va fer a hores perdudes i en dissabtes. Esperem que aquestes feines donin un bon resultat i es mantinguin força temps en bon estat. Data de la restauració Abril 2013.

Seguidament nomenem uns quants els col·laboradors d'aquestes tasques: Dolors Bosch, Carme Molas, Montse Jornet, Pepita Costa, Joan Teixidor, David Pagés, Dídac Piris, Joan Mancilla, Josep Fàbrega, Paula Fàbrega, Imma Fàbrega, Gerard Hostench, Joan Hostench.

A les fotos hi ha una petita representació dels col·laboradors, si ens hem oblidat d'alguna persona us demanem disculpes.



Fotos: Paula Fàbrega



TEMA 6 Receptes i Remeis. Rosa de Cal Moreno



Per començar una dites catalanes:

Pollet que ve del gener pel juny me'l menjaré.

Aquest mes parlarem de com fer la Ratafia i del seu possible origen.

Segons explica el gran poeta català Mossèn Jacinto Verdaguer en el seu "Rondalla de la ratafia", el nom té origen eclesiàstic:

Reunits en un terreny neutral tres bisbes catalans per solucionar diferents problemes referits als bisbats i els seus límits, la reunió es va allargar durant hores. Amb les boques assedegades després de tant parlar, van demanar una mica de beguda i se'ls va servir un licor casolà.

Sembla ser que els seus efectes van ser prodigiosos, perquè van arribar a un acord que anava bé als tres. "Rata fiat" van dir, que vol dir "queda pactat" o "tracte fet". Preguntat als amos de la masia com es deia la beguda que havien pres, li van respondre que no ho sabien. Així que van decidir posar-li el nom de l'acord, que va ser adoptat pel poble per confirmar els tractes.

Més informació: <http://cuinacatalana.net/ratafia/ratafia.html>

Recepta de la Ratafia per 10 litres:

Utilitzem una base d'anís (10 l) sec o dolç. Si és sec hi afegim 30 grams de sucre x litre. Això també depèn del gust de cadascú. Es tracta d'afegir herbes fresques i o bé seques o d'herbolari.

Ingredients:

20gr. Canyella en branca, nou moscada, clavells, gingebre. 4 talls de xocolata amarga, 40 nous trinxades (aquestes donen el color) 2 peles de llimona.

Les nous les collirem tendres abans de Sant Joan que són més sucoses.

7 brots de Maria Lluïsa, menta comú, menta consolta, menta romana, madastre, orenga, tarongina, hisops, calament, farigola, poriol, donzell, nepta.

5 brots de romaní verge, fonoll, ruda, llentiscle, mata.

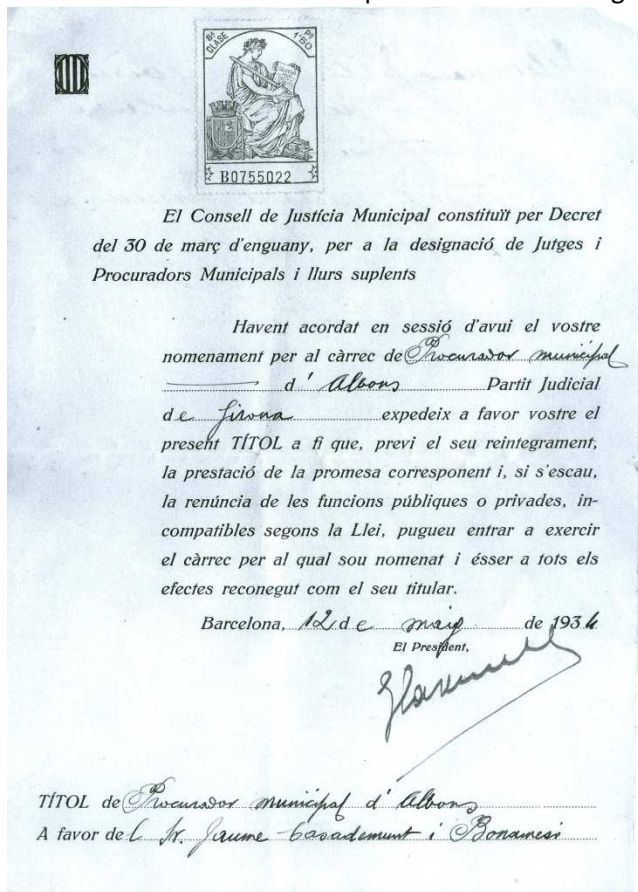
5 fulles taronger agre, malva rosa, rosa d'olor, magnòlia.

Tot això es posa en un pot de vidre, quaranta dies a sol i serena. Passat aquest temps es cola amb un filtre i s'embotella. Es deixa reposar (això vol dir que no la veurem de seguida.) i fins pels voltants de Nadal no ens la començarem a veure.

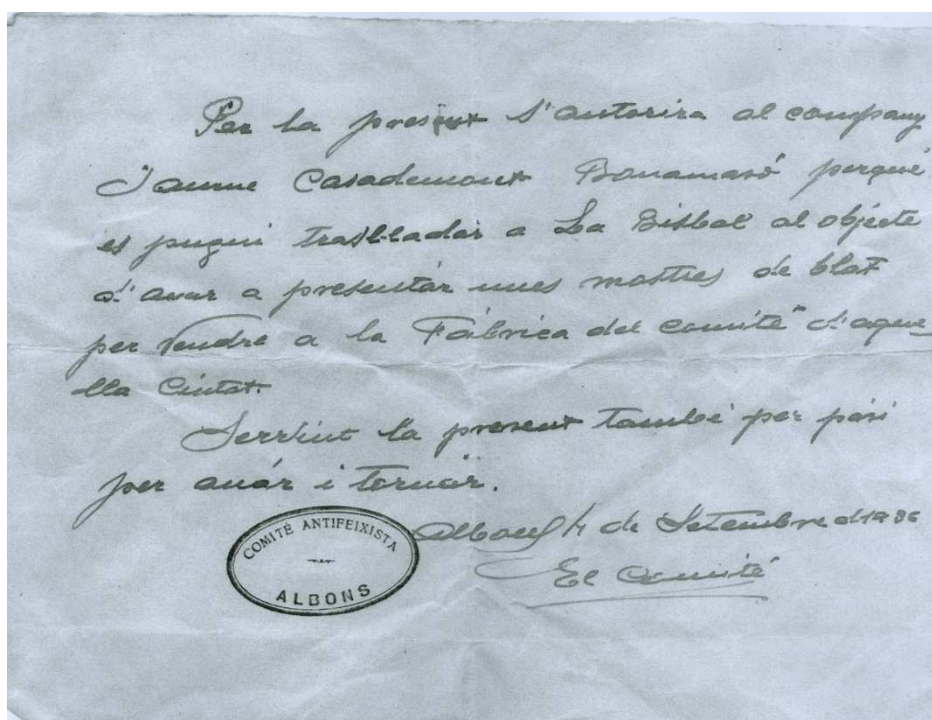
TEMA 6 Documents curiosos

Aquí tenim un parell de document per fer memòria: El primer és un nomenament del Procurador Municipal de l'any 1934, època de la Generalitat republicana per tant estava escrit amb català.

I l'altre és un Salva conduït expedit pel Comitè Antifeixista (mireu el segell) de l'any 1936. Per anar i tornar d'Albons a la Bisbal els primers mesos de la guerra civil.



Documents cedits per Joan Hostench



TEMA 6 Activitats diverses

Activitats que hem fet:

Mercat del vi i el formatge

Carnaval

Taller de Memòria

Agenda d'activitats:

Casal d'estiu d'Albons de l'1 de juliol al 30 d'agost a la Sala Esportiva.

Festa Major: 26, 27 i 28 de juliol

Programa de festa major 2013

Divendres 26

23H. Concert amb el grup ACCIÓ

I seguidament ball amb LA MONTECARLO

Dissabte 27

12H Festa de l'escuma

18h ANIMACIÓ INFANTIL

I tot seguit sardanes a càrrec de LA PRINCIPAL DE L'ESCALA

23H BALL amb els següents grups:

RÀDIO HITS

LA LOCA HISTÈRIA

Diumenge 28

12H Ofici

20:30h ball amb SANT CARLOS DUET

I seguidament havaneres amb ELS CANTAIRE DEL MONTGRÍ

Altres dates previstes:

Play Back: 10 d'agost

Sopar popular: 17 d'agost

Diada de Catalunya 11 setembre. Pujada caminant al Puigsegalar

Aquest calendari pot ser modificat per diverses causes alienes aquesta publicació.

TEMA 7 Telèfons d'interès

Serveis i telèfons:

Ambulàncies: 061

Emergències: 112

Bombers 085

Mossos d'Esquadra: 088

Consell Comarcal del Baix Empordà: 972 64 23 10

Ajuntament d'Albons: 972 78 80 05

Recordeu si el voleu rebre el butlletí per l'ordinador: cosesdalbons@gmail.com

O bé descarregar-lo : de la pàgina web municipal www.albons.net

Disseny i Composició : Àngels Recasens Ferrer

Amb la col·laboració de l'Ajuntament d'Albons